



***COMUNE di CAMPONOGARA***  
***Città Metropolitana di Venezia***

**DOCUMENTO UNICO di**  
**PROGRAMMAZIONE**  
**(D.U.P.)**

**PERIODO: 2020 - 2024**

## PREMESSA

### 1. La sezione strategica

### 2. L'analisi di contesto

#### 2.1. Popolazione

#### 2.2. Condizione socio-economica delle famiglie

#### 2.3. Economia insediata

#### 2.4. Territorio

#### 2.5. Struttura organizzativa

#### 2.6. Strutture operative

#### 2.7. Organismi e modalità di gestione dei servizi pubblici locali - Organismi gestionali

##### 2.7.1. Obiettivi degli organismi gestionali dell'ente

##### 2.7.2. Società partecipate

### 3. Accordi di programma

### 4. Altri strumenti di programmazione negoziata

### 5. Funzioni esercitate su delega

## 6. Indirizzi generali di natura strategica relativi alle risorse e agli impieghi e sostenibilità economico finanziaria attuale e prospettica

6.1. Gli investimenti e la realizzazione delle opere pubbliche

6.2. Elenco opere pubbliche non realizzate

6.3. Fonti di finanziamento

6.4. Analisi delle risorse

6.4.1. Entrate tributarie

6.4.2. Entrate da contributi e trasferimenti correnti

6.4.3. Entrate da proventi extra-tributari

6.4.4. Analisi delle risorse finanziarie in conto capitale

6.4.5. Futuri mutui

6.4.6. Verifica limiti di indebitamento

6.4.8. Proventi dei servizi dell'ente

6.4.9. Proventi della gestione dei beni dell'ente

6.5. Equilibri di bilancio

6.6. Quadro generale riassuntivo

## 7. Linee programmatiche di mandato

7.1. Stato di attuazione delle linee programmatiche di mandato 2022 – 2024

8. Ripartizione delle linee programmatiche di mandato declinate in missioni e programmi

9. La sezione operativa

SEZIONE OPERATIVA - Prima parte

SEZIONE OPERATIVA - Seconda parte

10. Gli investimenti

11. Servizi e forniture

12. La spesa per le risorse umane

13. Le variazioni del patrimonio

14. Piano triennale di razionalizzazione e riqualificazione della spesa

1.5 Programmazione triennale del fabbisogno di personale

16. Altri eventuali strumenti di programmazione

VALUTAZIONI FINALI DELLA PROGRAMMAZIONE

## **PREMESSA**

Il principio contabile applicato n. 12 concernente la programmazione di bilancio, statuisce che la programmazione è il processo di analisi e valutazione che, comparando e ordinando coerentemente tra loro le politiche e i piani per il governo del territorio, consente di organizzare, in una dimensione temporale predefinita, le attività e le risorse necessarie per la realizzazione di fini sociali e la promozione dello sviluppo economico e civile delle comunità di riferimento.

Il processo di programmazione, si svolge nel rispetto delle compatibilità economico-finanziarie e tenendo conto della possibile evoluzione della gestione dell'ente, richiede il coinvolgimento dei portatori di interesse nelle forme e secondo le modalità definite da ogni Ente, si conclude con la formalizzazione delle decisioni politiche e gestionali che danno contenuto a programmi e piani futuri riferibili alle missioni dell'ente.

Attraverso l'attività di programmazione, le amministrazioni concorrono al perseguimento degli obiettivi di finanza pubblica definiti in ambito nazionale, in coerenza con i principi fondamentali di coordinamento della finanza pubblica emanati in attuazione degli articoli 117, terzo comma, e 119, secondo comma, della Costituzione e ne condividono le conseguenti responsabilità.

## **Il Documento unico di programmazione degli enti locali (DUP)**

Il DUP è lo strumento che permette l'attività di guida strategica ed operativa degli enti locali e consente di fronteggiare in modo permanente, sistemico e unitario le discontinuità ambientali e organizzative.

Il DUP costituisce, nel rispetto del principio del coordinamento e coerenza dei documenti di bilancio, il presupposto necessario di tutti gli altri documenti di programmazione.

Il DUP si compone di due sezioni: la Sezione Strategica (SeS) e la Sezione Operativa (SeO). La prima ha un orizzonte temporale di riferimento pari a quello del mandato amministrativo, la seconda pari a quello del bilancio di previsione.

Entro il 31 luglio di ciascun anno la Giunta presenta al Consiglio il Documento Unico di Programmazione (DUP).

# SEZIONE STRATEGICA

## 1. LA SEZIONE STRATEGICA

La sezione strategica sviluppa e concretizza le linee programmatiche di mandato di cui all'art. 46 comma 3 del decreto legislativo 18 agosto 2000, n. 267 e individua, in coerenza con il quadro normativo di riferimento e con gli obiettivi generali di finanza pubblica, le principali scelte che caratterizzano il programma dell'amministrazione da realizzare nel corso del mandato amministrativo.

Nella sezione strategica vengono riportate le politiche di mandato che l'ente intende sviluppare nel corso del triennio, declinate in programmi, che costituiscono la base della successiva attività di programmazione di medio/breve termine che confluisce nel Piano triennale ed annuale della performance.

Il Comune di Camponogara, in attuazione dell'art. 46 comma 3 del TUEL ha approvato, con deliberazione di C.C. n. 38 del 08/07/202019 il Programma di mandato per il periodo 2019 – 2024 dando così avvio al ciclo di gestione della Performance. Attraverso tale atto di Pianificazione, sono state definite nr. 16 aree di intervento strategico che rappresentano le politiche essenziali da cui sono derivati i programmi, progetti e singoli interventi da realizzare nel corso del mandato.

Tali Linee Programmatiche, che attengono a vari ambiti di intervento dell'Ente, sono state così denominate:

### **PROGRAMMA 1**

*SOCIALE*

### **PROGRAMMA 2**

*ANZIANI, GIOVANI E FAMIGLIE*

### **PROGRAMMA 3**

*DISABILITA'*

**PROGRAMMA 4**

*PARI OPPORTUNITA'*

**PROGRAMMA 5**

*CULTURA*

**PROGRAMMA 6**

*SCUOLA E FORMAZIONE*

**PROGRAMMA 7**

*VOLONTARIATO E PARTECIPAZIONE*

**PROGRAMMA 8**

*SPORT*

**PROGRAMMA 9**

*AMBIENTE E TERRITORIO*

**PROGRAMMA 10**

*PAES*

**PROGRAMMA 11**

*EUROPEAN LOCAL ENERGY ASSISTANCE (ELENA ASSISTENZA EUROPEA A LIVELLO LOCALE)*

**PROGRAMMA 12**

*VIABILITA', LAVORI PUBBLICI, URBANNISTICA E SICUREZZA*

**PROGRAMMA 13**

*SICUREZZA*

**PROGRAMMA 14**

*COMMERCIO ED ATTIVITA' PRODUTTIVE*

#### **PROGRAMMA 15**

TURISMO E GEMMELLAGGI

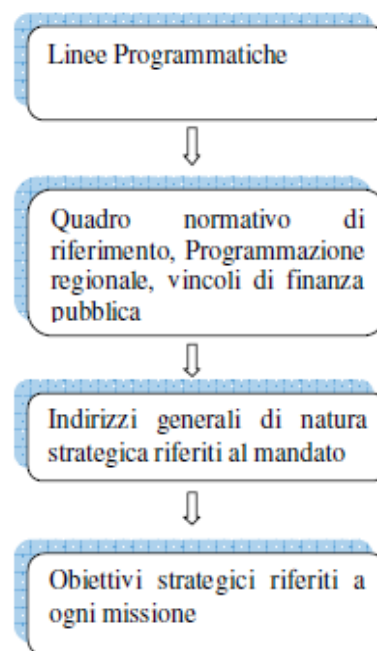
#### **PROGRAMMA 16**

SERVIZI ISTITUZIONALI, GENERALI E DI GESTIONE.

Nel corso del mandato amministrativo, la Giunta Comunale renderà al Consiglio Comunale, annualmente, lo stato di attuazione dei programmi di mandato. Il monitoraggio relativo allo stato di attuazione della programmazione, si rende necessario non solo perché previsto dalla normativa, art. 42 comma 3 Tuel, ma soprattutto perché costituisce attività strumentale alla sana gestione degli Enti pubblici, e soprattutto un “dovere” nei confronti dei cittadini che hanno il diritto di conoscere le azioni poste in essere dagli amministratori comunali ed i risultati raggiunti, posti in correlazione con gli obiettivi programmati ampiamente pubblicizzati.



### I contenuti programmatici della Sezione Strategica



# ANALISI DI CONTESTO

Comune di Camponogara (Ve) .

## **2. Analisi di contesto**

L'individuazione degli obiettivi strategici consegue ad un processo conoscitivo di analisi strategica, delle condizioni esterne all'ente e di quelle interne, sia in termini attuali che prospettici e alla definizione di indirizzi generali di natura strategica.

In particolare, con riferimento alle condizioni interne, l'analisi richiede, almeno, l'approfondimento dei seguenti profili:

1. Caratteristiche della popolazione, del territorio e della struttura organizzativa dell'ente;
2. Organizzazione e modalità di gestione dei servizi pubblici locali;
3. Indirizzi generali di natura strategica relativi alle risorse e agli impieghi e sostenibilità economico - finanziaria attuale e prospettica.
4. Coerenza e compatibilità presente e futura con le disposizioni del patto di stabilità interno e con i vincoli di finanza pubblica.

Ogni anno gli obiettivi strategici, contenuti nella Sezione Strategica, sono verificati nello stato di attuazione e possono essere, a seguito di variazioni rispetto a quanto previsto nell'anno precedente e dandone adeguata motivazione, opportunamente riformulati.

In considerazione delle linee programmatiche di mandato e degli indirizzi strategici, al termine del mandato, l'amministrazione rende conto del proprio operato attraverso la relazione di fine mandato di cui all'art. 4 del decreto legislativo 6 settembre 2011, n. 149, quale dichiarazione certificata delle iniziative intraprese.

## **2.0 1 ANALISI STRATEGICA - CONDIZIONI ESTERNE ALL'ENTE QUADRO MACROECONOMICO**

( fonte: Nota di aggiornamento al Documento di Economia e Finanza)

La situazione sanitaria ed economica è nettamente migliorata negli ultimi mesi. A inizio estate si è assistito ad una ripresa dei contagi da Covid-19, anche per via della diffusione della variante Delta del SARS-Cov-2, più contagiosa.

Buone notizie sono anche giunte dai dati economici: la crescita del PIL reale nel primo semestre dell'anno in corso ha oltrepassato le previsioni e gli indicatori più aggiornati fanno ritenere che il terzo trimestre registrerà un altro balzo in avanti del prodotto. Pur ipotizzando un fisiologico rallentamento della crescita negli ultimi tre mesi dell'anno, la previsione annuale di aumento del PIL sale al 6,0 per cento, dal 4,5 per cento ipotizzato nel DEF in aprile.

Le prospettive di ulteriore recupero del PIL nei prossimi trimestri sono legate in primo luogo all'evoluzione della pandemia e della domanda mondiale, ma saranno anche influenzate dalle carenze di materiali e componenti e dai forti aumenti dei prezzi dell'energia registrati negli ultimi mesi, fattori che impattano anche sui costi di produzione delle imprese e possono ostacolarne i piani di produzione. L'elevata circolazione del coronavirus a livello mondiale e i bassi tassi di vaccinazione in Africa ed altre aree geografiche potrebbero favorire l'emergere di varianti più contagiose o capaci di evadere gli attuali vaccini. Inoltre, la fragilità del settore immobiliare e le conseguenti tensioni finanziarie in Cina potrebbero avere ripercussioni sull'economia mondiale.

Pur riconoscendo questi rischi, la visione che ispira le nuove previsioni macroeconomiche del Governo per il 2022-2024, è positiva.

L'andamento dei contagi e degli indicatori di pressione sul sistema ospedaliero italiano sarà costantemente monitorato e saranno valutati attentamente gli effetti sui contagi. La concreta possibilità di recuperare normali livelli di apertura nelle attività sociali, culturali e sportive contribuirà a raggiungere il livello di PIL trimestrale precrisi entro la metà del prossimo anno. Conseguita questa prima tappa, comincerà la fase di vera e propria espansione economica, che porterà la crescita del PIL e dell'occupazione nettamente al disopra dei ritmi registrati nell'ultimo decennio.

Gli incrementi del PIL che si stanno registrando riflettono già alcuni incentivi all'innovazione e all'efficientamento energetico finanziati dal PNRR, ma non ne incorporano ancora il forte impulso agli investimenti pubblici, peraltro già in notevole crescita (quasi il 20 per cento in termini nominali nel 2020 e 16 per cento quest'anno). Grazie anche al recupero di competitività testimoniato dall'espansione del surplus commerciale del Paese, la nuova previsione tendenziale indica tassi di crescita del PIL reale pari al 4,2 per cento nel 2022, 2,6 per cento nel 2023 e 1,9 per cento nel 2024. Queste proiezioni, che sono state validate dall'Ufficio Parlamentare di Bilancio, porterebbero il PIL al disopra del trend precrisi nel 2024; dal 2025, anche grazie ai due anni rimanenti del PNRR, vi sarà una concreta opportunità di accrescere il prodotto, l'occupazione e il benessere dei cittadini italiani in misura ben superiore a quanto si sarebbe potuto immaginare prima della crisi. Alla luce di questo migliorato quadro economico e finanziario e delle Raccomandazioni specifiche al Paese da parte del Consiglio UE, il Governo conferma l'impostazione di fondo della politica di bilancio illustrata nel DEF.

Ipotizzando che il grado di restrizione delle attività economiche e sociali legato al Covid-19 si vada via via riducendo, l'intonazione della politica di bilancio resterà espansiva fino a quando il PIL e l'occupazione avranno recuperato non solo la caduta, ma anche la mancata crescita rispetto al livello del 2019. In base alle proiezioni aggiornate, si può prevedere che tale condizione sarà soddisfatta a partire dal 2024.

Da quell'anno in poi, la politica di bilancio dovrà essere maggiormente orientata alla riduzione del disavanzo strutturale e a ricondurre il rapporto debito/PIL al livello precrisi (134,3 per cento) entro il 2030.

La strategia di consolidamento della finanza pubblica si baserà principalmente sulla crescita del PIL stimolata dagli investimenti e dalle riforme previste dal PNRR.

Nel medio termine sarà altresì necessario conseguire adeguati avanzi primari. A tal fine, si punterà a moderare la dinamica della spesa pubblica corrente e ad accrescere le entrate fiscali attraverso il contrasto all'evasione. Le risorse di bilancio verranno crescentemente indirizzate verso gli investimenti e le spese per ricerca, innovazione e istruzione.

La completa realizzazione del PNRR resta la grande scommessa per i prossimi anni, in un contesto mondiale che è forse il più complesso ed articolato della storia recente. È una scommessa che l'Italia può vincere con la coesione interna, il buon governo e un forte radicamento europeo.

## 2.1 Popolazione

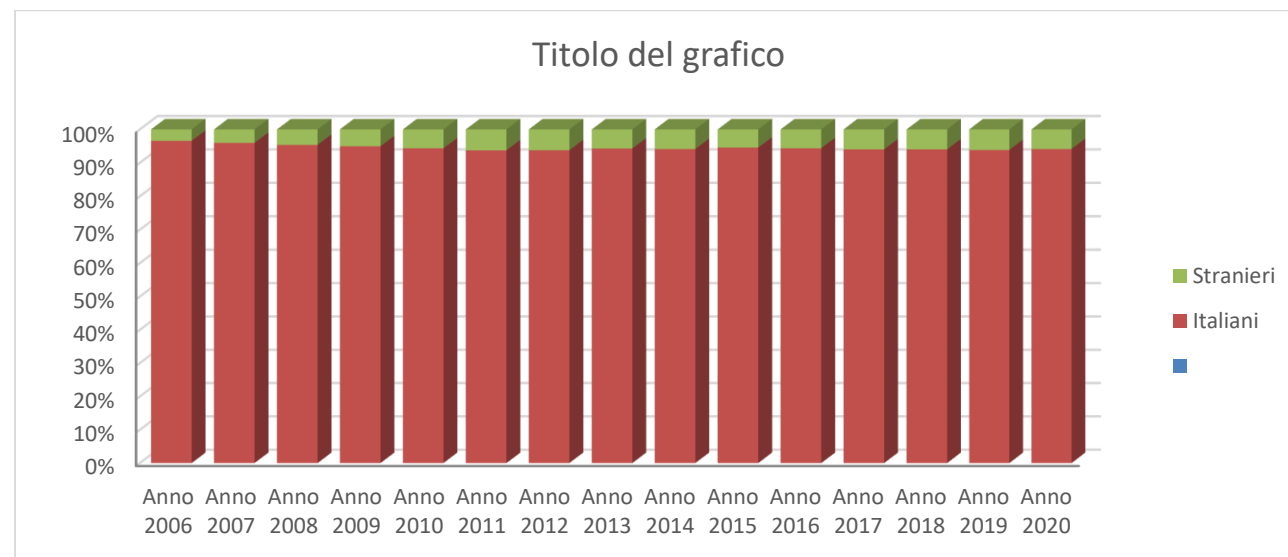
La conoscenza del territorio comunale e delle sue strutture costituisce attività prodromica per la costruzione di qualsiasi strategia. A tal fine nella tabella che segue vengono riportati i principali dati riguardanti il territorio e le sue infrastrutture, presi a base della programmazione.

### Popolazione

#### Popolazione residente

La popolazione residente nel nostro paese al 31 dicembre 2020 ammonta a 13.036 abitanti (pari a 108 persone in meno). Il dato del 2020 marca la tendenza di diminuzione della popolazione conseguente al periodo pandemico.

Il saldo migratorio, si conferma negativo (-51), pure il saldo naturale (nati-morti) è negativo a -57.



### Nascite

Nel 2020 sono nati 73 bambini, in netta diminuzione rispetto al 2019 (96 nati). Si conferma la tendenza negativa. Stabili i nati da coppie di nazionalità straniera (8), come l'anno precedente.

### Morti

La mortalità nel 2020 (130 decessi) conferma il tendenziale aumento derivato dalla pandemia.

### Popolazione straniera

Al 31 dicembre 2020 gli stranieri residenti erano 763, 44 persone in meno rispetto alla fine del 2019, e costituiscono il 5,85% della popolazione di Camponogara. Le donne sono la maggioranza (419 contro 344 uomini); tuttavia notevoli differenze si riscontrano ancora tra le varie nazionalità.

\	Stranieri residenti al 31/12/2020	Si registra una spiccata prevalenza femminile tra i residenti dell'Europa orientale, mentre i maschi prevalgono tra i cittadini del medio ed estremo Oriente, nonché dell'Africa centro-settentrionale. Gli stranieri che risiedono nel territorio sono soprattutto europei (60%) e cittadini dell'Africa (34,5%).
Romania	259	
Re. Pop. Cinese	90	
Marocco	83	
Albania	73	
Moldova	65	
Ucraina	21	

### 3.1.6. Famiglie

Cresce di poco il numero delle famiglie: al 31 dicembre 2020 erano 5.188, ovvero 8 nuclei meno dell'anno precedente.

### 3.1.7. Matrimoni e unioni civili

Nel 2020 sono stati celebrati 15 matrimoni, -8 rispetto all'anno precedente ed esclusivamente con rito civile.

Nel 2020 è stata celebrata 1 unione civile.

## **2.2 – Condizione socio economica delle famiglie**

I dati della composizione della cittadinanza al 31.12.2020 sono i seguenti: 13.036 i residenti totali, di cui 6.415 maschi e 6.621 femmine, articolati in 5.188 nuclei familiari e 3 convivenze. Gli stranieri sono complessivamente 763, 334 maschi e 419 femmine, di cui 284 comunitari, 109 maschi e 175 femmine, e 479 extracomunitari, 235 maschi e 244 femmine.

L'incremento demografico che negli anni precedenti era determinato prevalentemente da flussi migratori, si è notevolmente attenuato. La presenza di stranieri extracomunitari è in diminuzione per le difficoltà occupazionali che hanno indotto numerose persone al rientro nel loro paese d'origine o al trasferimento in altro luogo.

Accanto alla famiglia tradizionale con genitori che lavorano e chiedono servizi alla prima infanzia (asilo nido), la formazione (scuola) ed il sostegno per varie attività scolastiche e sociali (trasporto, buoni mensa, contributi scolastici) dei propri figli, si sono ormai diffusi anche altre tipologie di famiglie. Le famiglie monoparentali, quelle monoreddito, spesso con figli a carico e con affitti o mutui da pagare, le famiglie con un solo genitore, le famiglie immigrate, con necessità di integrazione sociale, difficoltà di accesso ai servizi e spesso in ristrettezza economiche per il pagamento dei canoni di locazione degli alloggi residenziali.

Ci sono, inoltre, i nuclei con soggetti non autosufficienti che richiedono servizi (assistenza domiciliare, telesoccorso, pasti a domicilio, servizio di trasporto/accompagnamento) e prestazioni (contributi regionali e comunali di vario genere) per il mantenimento a domicilio del proprio familiare.



# STATISTICHE - DICHIARAZIONI 2019 ANNO DI IMPOSTA 2018

Comune: CAMPONOGARA

Tipo di imposta: IRPEF

Classi di reddito complessivo in euro	Numero titolari di partita IVA	Reddito d'impresa dichiarato		
		Frequenza	Ammontare	Media
minore di -1.000				
da -1.000 a 0				
zero	60	14	-109.367	-7.811,93
da 0 a 1.000	61	9	-99.055	-11.006,11
da 1.000 a 1.500	1	1	1.849	1.849,00
da 1.500 a 2.000	6	3	5.387	1.795,67
da 2.000 a 2.500	1			
da 2.500 a 3.000	4	2	5.234	2.617,00
da 3.000 a 3.500	3	1	10.324	10.324,00
da 3.500 a 4.000	3	1	5.696	5.696,00
da 4.000 a 5.000	7	2	15.255	7.627,50
da 5.000 a 6.000	10	9	9.630	1.070,00
da 6.000 a 7.500	23	14	98.311	7.022,21
da 7.500 a 10.000	38	21	115.825	5.515,48
da 10.000 a 12.000	22	11	154.777	14.070,64
da 12.000 a 15.000	52	27	436.861	16.180,04
da 15.000 a 20.000	67	50	943.354	18.867,08
da 20.000 a 26.000	86	68	1.466.984	21.573,29
da 26.000 a 29.000	29	23	540.927	23.518,57
da 29.000 a 35.000	58	45	1.324.911	29.442,47
da 35.000 a 40.000	23	18	702.368	39.020,44

da 40.000 a 50.000	32	27	891.184	33.006,81
da 50.000 a 55.000	15	10	467.810	46.781,00
da 55.000 a 60.000	8	2	110.408	55.204,00
da 60.000 a 70.000	16	6	366.773	61.128,83
da 70.000 a 75.000	4	1	145.195	145.195,00
da 75.000 a 80.000	3	3	179.086	59.695,33
da 80.000 a 90.000	11	6	410.345	68.390,83
da 90.000 a 100.000	6	4	308.812	77.203,00
da 100.000 a 120.000	11	4	273.293	68.323,25
da 120.000 a 150.000	3	2	261.527	130.763,50
da 150.000 a 200.000	4	2	194.188	97.094,00
da 200.000 a 300.000	1	1	386.261	386.261,00
oltre 300.000				
Totale	668	387	9.624.153	24.868,61

I dati si riferiscono alla residenza del soggetto

#### STATISTICHE - DICHIARAZIONI 2019 ANNO DI IMPOSTA 2018

Comune: CAMPONOGARA

Tipo di imposta: IVA

Sezione di attività	Numero contribuenti IVA	
	Numero	Percentuale
Agricoltura, silvicoltura e pesca	67	8,17%
Estrazione di minerali da cave e miniere		
Attività manifatturiere	106	12,93%
Fornitura di energia elettrica, gas, vapore e aria condizionata	1	0,12%

Fornitura di acqua; reti fognarie, attività gestione rifiuti e risanamento	1	0,12%
Costruzioni	177	21,59%
Commercio all'ingrosso e al dettaglio; riparazione di autoveicoli e motocicli	186	22,68%
Trasporto e magazzinaggio	20	2,44%
Attività dei servizi di alloggio e di ristorazione	36	4,39%
Servizi di informazione e comunicazione	14	1,71%
Attività finanziarie e assicurative	2	0,24%
Attività immobiliari	46	5,61%
Attività professionali, scientifiche e tecniche	77	9,39%
Noleggio, agenzie di viaggio, servizi di supporto alle imprese	21	2,56%
Amministrazione pubblica e difesa; assicurazione sociale obbligatoria	1	0,12%
Istruzione	5	0,61%
Sanità e assistenza sociale	14	1,71%
Attività artistiche, sportive, di intrattenimento e divertimento	7	0,85%
Altre attività di servizi	39	4,76%
Attività di famiglie e convivenze		
Organizzazioni ed organismi extraterritoriali		
Attività non classificabile		
Totale	820	100%

I dati si riferiscono alla residenza del soggetto

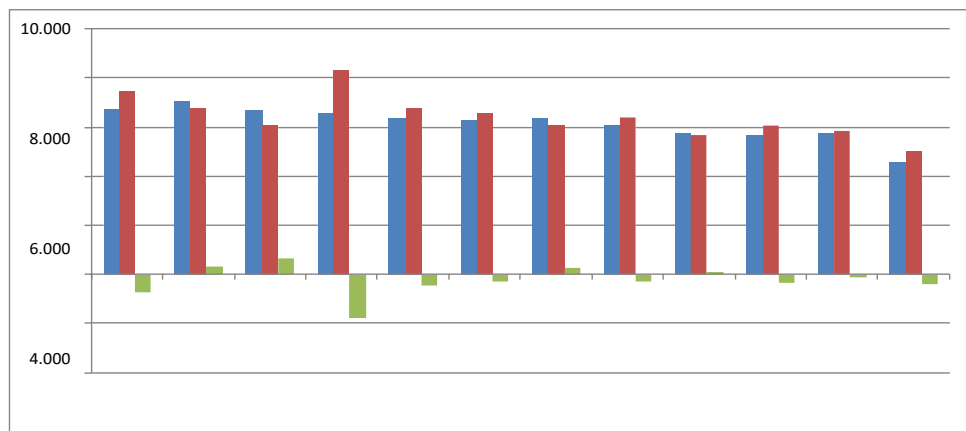
## **Economia insediata**

### **2.1.3 Economia insediata**

Nell'anno 2020, l'emergenza sanitaria dovuta alla pandemia da Covid-19, presenta alcune caratteristiche ben distinte rispetto alle altre crisi e pertanto le previsioni sugli impatti economici sono molto difficili. Ciò nonostante, i ricercatori ritengono che l'impatto a livello economico verificatosi nel 2020 derivante dalla crisi Covid19 e dalle conseguenti politiche di lockdown sia tra i più importanti del dopoguerra.

A fine 2020 la Camera di Commercio Venezia Rovigo conta 132.178 localizzazioni registrate di cui 118.881 attive, in diminuzione rispetto ai valori del 2019 dello 0,4%, un dato condizionato da una contrazione delle sedi di impresa dello 0,7% e da un contemporaneo aumento delle unità locali dipendenti dello 0,5%. All'interno di un quadro in peggioramento rispetto al consuntivo dell'anno 2019 si confermano alcune tendenze in atto nel tessuto imprenditoriale delle due province con minori effetti percentuali sul tessuto produttivo della città metropolitana di Venezia, che segna una contrazione del 0,2% nel totale delle localizzazioni attive, in linea con i risultati registrati a livello Veneto e un ulteriore rallentamento in provincia di Rovigo, dove le localizzazioni attive sono in flessione dello 0,9% rispetto allo scorso anno. Si aggrava, infatti, la contrazione del numero delle sedi di impresa: -305 unità attive a Venezia (-0,5% in termini percentuali) e -336 a Rovigo (-1,4%). Tra queste prosegue la contrazione delle sedi d'impresa artigiane e delle imprese giovanili e, in provincia di Rovigo, si vedono effetti negativi anche per le imprese straniere. Per contro, continua ma rallenta l'aumento delle unità locali: +85 unità locali attive a Venezia (+0,4%), +61 a Rovigo (+1,2%).

L'analisi settoriale evidenzia flessioni in quasi tutti i settori a con effetti percentualmente più importanti su industria (-1,6% localizzazioni totali), agricoltura (-1,5%) e commercio (-1,2%). Variazioni positive di rilievo solo per i servizi alle imprese e finanziari. Contrariamente a quanto ci si potesse aspettare, vista la crisi del settore turistico, si registra infine una variazione positiva di 80 unità anche nel settore "attività dei servizi di alloggio e ristorazione" per la provincia di Venezia (+0,7%). Ma è sul flusso di iscrizioni e cessazioni al Registro delle imprese che nel 2020 si registra un record negativo. Rispetto all'anno precedente le iscrizioni alla Camera di Commercio di Venezia Rovigo sono diminuite del 20,2% (4.562 contro le 5.718 del 2019). Parallelamente, le cessazioni hanno fatto segnare un calo più contenuto del 14,4% per le cessazioni non d'ufficio (4.992 contro 5.833 nel 2019). Da segnalare, ai fini di una maggiore correttezza dei dati pubblicati dal Registro delle Imprese della Camera di Commercio, che a queste vanno sommate 441 cancellazioni d'ufficio di imprese non più operative da tempo, registrate nel 2020 al termine delle procedure che interessano anche altri enti.



Come già evidenziato nei passati trimestri l'incertezza sull'evoluzione della pandemia e la diffusa attesa riguardo gli effetti previsti dai provvedimenti di ristoro messi in campo dalle istituzioni hanno creato un effetto congelamento sulla demografia di impresa. La forte contrazione dei flussi di iscrizioni e cancellazioni delle imprese suggerisce dunque cautela nella quantificazione delle conseguenze del forzato rallentamento delle attività in molti settori economici. Per quantificare gli effetti prodotti nel 2020 dalla crisi pandemica sul tessuto imprenditoriale, sarà necessario attendere le risultanze del primo trimestre dell'anno in corso: normalmente, infatti, le comunicazioni di chiusura dell'attività relativa agli ultimi giorni dell'anno vengono registrate e conteggiate nel nuovo anno.

Per quanto riguarda l'**occupazione, Veneto Lavoro** segnala nel 2020 un saldo occupazionale positivo di 620 unità nella provincia di Rovigo, contro un saldo negativo per l'area veneziana di 6.433 unità. Riguardo al dato della domanda di lavoro, il confronto con il 2019 manifesta un dato fortemente negativo per la provincia di Venezia, che passa da 150.177 a 97.492, con una perdita di 52.685 unità, pari ad una percentuale negativa del 35%, causata dall'impatto drammatico che l'emergenza sanitaria globale, con conseguenti lockdown generalizzati, ha avuto nel comparto del turismo. L'area polesana, pur con dati negativi rispetto all'annualità precedente, registra invece la variazione percentuale minima a livello di confronto tra le province venete: si segnala un calo di 3.243 assunzioni, pari ad una diminuzione del 10,9% rispetto al 2019.

Fonte: Ufficio Comunicazione e Statistica CCIAA Venezia Rovigo

**LE LOCALIZZAZIONI (sedi di impresa e unità locali) produttive ATTIVE in provincia di Venezia e Rovigo, Veneto e Italia.** Dati al 31/12/2020. Val. ass. e var. % sul IV trim 2019 e su III trim 2020

Provincia di Venezia	Valori assoluti			Var.% IV trim '20/IV trim '19			Var.% IV trim '20/III trim '20		
	Sedi d'impresa	Unità locali	Totale localizzazioni	Sedi d'impresa	Unità locali	Totale localizzazioni	Sedi d'impresa	Unità locali	Totale localizzazioni
<b>Settori di attività economica</b>									
Agricoltura, silvicoltura pesca	7.256	434	7.690	-1,7	+4,8	-1,4	-0,4	+2,3	-0,2
Industria in senso stretto	6.120	2.647	8.767	-1,7	-0,5	-1,4	-0,5	-0,2	-0,4
Costruzioni	10.163	1.422	11.585	+0,1	-0,7	-0,0	-0,2	+0,7	-0,1
Commercio	16.328	7.706	24.034	-1,5	-0,4	-1,2	-0,4	-0,0	-0,3

Trasporti	3.096	1.046	4.142	-0,7	+0,9	-0,3	-0,1	+0,3	--
Attività dei servizi di alloggio e ristorazione	7.289	4.144	11.433	-0,3	+2,5	+0,7	-0,5	+0,4	-0,2
Finanza e assicurazioni	1.432	877	2.309	+4,2	-0,8	+2,3	+0,5	-0,2	+0,2
Servizi alle imprese	11.054	2.796	13.850	+1,6	+0,6	+1,4	-0,1	+0,6	+0,1
Servizi alle persone	4.495	1.388	5.883	-0,1	+0,9	+0,1	-0,1	-0,1	-0,1
Imprese N.C.	19	142	161	-26,9	-9,0	-11,5	-15,8	-7,0	-8,1
<b>TOTALE Provincia di Venezia</b>	<b>67.252</b>	<b>22.602</b>	<b>89.854</b>	<b>-0,5</b>	<b>+0,4</b>	<b>-0,2</b>	<b>-0,3</b>	<b>+0,2</b>	<b>-0,2</b>
<b>Provincia di Rovigo</b>	Valori assoluti			Var.% IV trim '20/IV trim '19			Var.% IV trim '20/III trim '20		
<b>Settori di attività economica</b>	Sedi d'impresa	Unità locali	Totale localizzazioni	Sedi d'impresa	Unità locali	Totale localizzazioni	Sedi d'impresa	Unità locali	Totale localizzazioni
Agricoltura, silvicoltura pesca	6.856	318	7.174	-1,8	+4,3	-1,6	-0,5	+1,3	-0,4
Industria in senso stretto	2.457	889	3.346	-3,0	+0,7	-2,1	+0,4	-0,2	+0,2
Costruzioni	3.109	319	3.428	-0,4	+3,2	-0,1	+0,5	+0,6	+0,5
Commercio	4.686	1.609	6.295	-2,0	+0,8	-1,3	-0,7	+0,6	-0,3
Trasporti	623	279	902	-3,3	+1,1	-2,0	-1,0	-0,4	-0,8
Attività dei servizi di alloggio e ristorazione	1.451	498	1.949	-0,7	+1,2	-0,2	+0,6	-0,2	+0,4
Finanza e assicurazioni	409	239	648	+2,0	-5,9	-1,1	-1,0	-1,7	-1,2
Servizi alle imprese	2.726	589	3.315	+0,6	+1,7	+0,8	-0,3	+0,3	-0,2
Servizi alle persone	1.460	440	1.900	-0,9	+3,5	+0,1	-0,3	-0,7	-0,4
Imprese N.C.	5	65	70	+25,0	--	+1,4	-20,0	--	-1,4
<b>TOTALE Provincia di Rovigo</b>	<b>23.782</b>	<b>5.245</b>	<b>29.027</b>	<b>-1,4</b>	<b>+1,2</b>	<b>-0,9</b>	<b>-0,2</b>	<b>+0,1</b>	<b>-0,2</b>
<b>Area di Venezia e Rovigo</b>	Valori assoluti			Var.% IV trim '20/IV trim '19			Var.% IV trim '20/III trim '20		
<b>Settori di attività economica</b>	Sedi d'impresa	Unità locali	Totale localizzazioni	Sedi d'impresa	Unità locali	Totale localizzazioni	Sedi d'impresa	Unità locali	Totale localizzazioni
Agricoltura, silvicoltura pesca	14.112	752	14.864	-1,8	+4,6	-1,5	-0,4	+1,9	-0,3
Industria in senso stretto	8.577	3.536	12.113	-2,1	-0,2	-1,6	-0,2	-0,2	-0,2
Costruzioni	13.272	1.741	15.013	-0,1	--	-0,1	-0,1	+0,7	+0,0
Commercio	21.014	9.315	30.329	-1,6	-0,2	-1,2	-0,5	+0,1	-0,3
Trasporti	3.719	1.325	5.044	-1,1	+0,9	-0,6	-0,2	+0,2	-0,1
Attività dei servizi di alloggio e ristorazione	8.740	4.642	13.382	-0,4	+2,4	+0,6	-0,4	+0,3	-0,1
Finanza e assicurazioni	1.841	1.116	2.957	+3,7	-1,9	+1,5	+0,2	-0,5	-0,1
Servizi alle imprese	13.780	3.385	17.165	+1,4	+0,8	+1,3	-0,1	+0,5	+0,0
Servizi alle persone	5.955	1.828	7.783	-0,3	+1,6	+0,1	-0,1	-0,2	-0,1
Imprese N.C.	24	207	231	-20,0	-6,3	-8,0	-16,7	-4,8	-6,1
<b>TOTALE Area di Venezia e Rovigo</b>	<b>91.034</b>	<b>27.847</b>	<b>118.881</b>	<b>-0,7</b>	<b>+0,5</b>	<b>-0,4</b>	<b>-0,3</b>	<b>+0,2</b>	<b>-0,2</b>
TOTALE Veneto	427.517	107.516	535.033	-0,6	+1,3	-0,3	-0,4	+0,3	-0,3
TOTALE ITALIA	5.147.514	1.225.400	6.372.914	+0,2	+1,7	+0,5	-0,0	+0,4	+0,0
Note: Dati secondo la Classificazione delle Attività Economiche Ateco 2007.									
Fonte: elaborazioni CCIAA di Venezia Rovigo su dati Infocamere - Stock View									

## VENEZIA

Nel **Veneziano** il tessuto produttivo a fine dicembre 2020 è costituito da 89.854 localizzazioni di impresa attive, un dato in diminuzione rispetto ai valori dell'anno precedente dello 0,2%, condizionato da una contrazione delle sedi di impresa dello 0,5% e da un contemporaneo aumento delle unità locali dipendenti dello 0,4%. Tra le sedi di impresa, rispetto al IV trimestre 2019, continuano a registrare una crescita costante del 3,1% quelle a titolarità straniera. Tendenza negativa invece per le imprese femminili, con un calo delle registrazioni dello 0,8%, e più marcata per quelle a conduzione giovanile, con una diminuzione del 2,8% rispetto all'anno precedente, ma un aumento dell'1,9% rispetto al III trimestre 2020.

A livello settoriale, le variazioni negative rispetto al medesimo periodo dell'anno precedente, si registrano per l'industria (-1,4%) le attività agricole (-1,4%), seguite da commercio (-1,2%) e trasporti (-0,3%); valori stazionari invece per il settore costruzioni. Nel comparto dell'industria si segnala comunque l'aumento del numero di imprese della divisione "Riparazione, manutenzione ed installazione di macchine" che passano da 656 a 708 (+7,9%) e della divisione "Industrie alimentari" che aumentano di 10 unità. In termini percentuali, l'avanzamento più sensibile si registra nei servizi finanziari e assicurativi (+2,3%) e nei servizi alle imprese (+1,4%). Riguardo agli ultimi due comparti, si segnalano incrementi nelle divisioni "attività di servizi finanziari" (+29 unità), "attività immobiliari" (+64 unità), "produzione di software e consulenza informatica" (+34 unità), "pubblicità e ricerche di mercato" (+24 unità) "attività di servizi per edifici e paesaggio" (+33 unità) e "attività di supporto per le funzioni d'ufficio" (+47 unità). Stupisce inoltre l'aumento di unità locali nel settore "attività dei servizi di alloggio e ristorazione", che passano da 4.043 a 4.144 (+2,5%).

Nonostante il contesto regionale e nazionale risenta del diffuso senso di incertezza sul futuro, bisogna incoraggiare con vigore la prospettiva di una ripresa dell'economia locale, anche se l'apporto del Comune, per il ruolo istituzionale che ricopre, non può che avere un margine d'intervento residuale rispetto al governo centrale.

L'Assessorato alle Attività Produttive, Commercio Artigianato e Agricoltura, porterà avanti e proporrà i seguenti **obiettivi di settore**.

Un'amministrazione attenta al futuro delle famiglie ha il compito di preoccuparsi delle possibilità lavorative e del benessere dei cittadini, pertanto che sia attenta alle problematiche legate alla produttività e all'imprenditoria, soprattutto in questo tempo di crisi.

Nel nostro territorio principalmente operano piccole imprese, artigiani e lavoratori autonomi e commercianti che vivendo in situazioni di sofferenza, cercano costantemente di salvaguardare la propria realtà produttiva e lavoratori che vedono vacillare le loro sicurezze lavorative. La situazione attuale richiede ad entrambe le categorie enormi sacrifici sia in termini economici che sociali.

La nostra volontà prevede il supporto alle attività economiche, con particolare attenzione alle attività che hanno dovuto sospendere la propria attività a seguito del lockdown dovuto all'emergenza sanitaria Covid 19, a favore delle quali sono stati indetti nel corso del 2020 n. 2 bandi per l'erogazione di un contributo economico, di cui hanno beneficiato n. 62 imprese con sede nel territorio comunale.

E' stato inoltre avviato un progetto per la realizzazione di un Distretto territoriale del Commercio previsto dalla legge regionale n. 50/2012, che coinvolge, oltre al Comune di Camponogara, anche i Comuni di Campolongo Maggiore, Vigonovo e Pianiga, al fine di rinforzare il tessuto economico locale mediante l'istituzione di un tavolo di confronto permanente tra Amministrazioni, Associazioni di categoria e imprese, per la condivisione dello sviluppo commerciale del territorio, per la progettazione di politiche di riqualificazione urbana e in una seconda fase, una volta ottenuto il riconoscimento da parte della Regione Veneto, concorrere ai futuri bandi per il cofinanziamento delle attività del Distretto, nonché ai contributi per gli investimenti delle singole imprese aderenti.

Si tenterà inoltre di incentivare le possibilità per l'insediamento di nuove attività commerciali valutando come cogliere le possibilità promosse dalla Legge Regionale n° 50 del 28/12/2012 "Politiche per lo sviluppo del sistema commerciale nella Regione del Veneto".

L'Amministrazione ritiene che sia fondamentale continuare il dialogo con le attività commerciali già presenti nel nostro territorio favorendo la comunicazione diretta con tutte le associazioni di categoria. In tale ottica sono state avviate in passato alcune iniziative volte a promuovere le attività commerciali presenti nel capoluogo quali la "Notte bianca", in occasione dei festeggiamenti della sagra annuale, i festeggiamenti di Halloween e l'addobbo dell'albero di Natale in concomitanza delle festività natalizie. Tali iniziative hanno riscosso interesse e soddisfazione da parte degli operatori commerciali e dell'utenza e pertanto verranno riproposte in futuro, tenendo conto delle linee guida a livello nazionale per quanto riguarda l'emergenza sanitaria dovuta al Covid-19.

Dall'analisi dei dati relativi al monitoraggio delle attività commerciali in sede fissa, comunicati con cadenza annuale alla Direzione Commercio della Regione Veneto si può ritenere che ci sia una lieve flessione delle attività commerciali, con una diminuzione di mq 81,08 della superficie di vendita totale che è passata da mq 9.205,14 (dato riferito al 31/12/2019) a mq 9124,06 (dato riferito al 31/12/2020).

I dati relativi al periodo dall'anno 2016 all'anno 2020, con riferimento agli esercizi di vendita al dettaglio in sede fissa, evidenziano una tendenza negativa nell'anno 2020.

ANNO	2016	2017	2018	2019	2020
Cessazioni	13	7	9	9	6
Nuove aperture e subentri	13	7	8	5	3

Relativamente ai pubblici esercizi di somministrazione di alimenti e bevande il saldo tra aperture e chiusure nel periodo dal 2016 al 2020 ha registrato una lieve flessione.

ANNO	2016	2017	2018	2019	2020
Cessazioni	4	4	5	1	4
Nuove aperture e subentri	2	7	3	2	3

Il mercato settimanale del Capoluogo risulta al completo e continua a riscuotere la soddisfazione da parte degli operatori e dell'utenza. Si è provveduto al rinnovo delle concessioni di posteggio in scadenza il 31/12/2020, secondo le linee guida impartite dal Ministero dello Sviluppo Economico.

E' stato ottenuto il riconoscimento da parte della Regione Veneto di un Mercatino dell'antiquariato, del collezionismo e delle cose usate, istituito con delibera di Consiglio Comunale, da tenersi con cadenza mensile in Piazza Mazzini, al fine di dare vitalità al capoluogo e



sostegno agli operatori del settore. E' stato indetto un bando e stipulata una Convenzione per l'affidamento della gestione dello stesso ad un soggetto competente, in possesso dei requisiti di legge e sia gli operatori che i cittadini hanno dimostrato un notevole interesse per l'iniziativa.

L'emergenza sanitaria ha avuto gravi ripercussioni sulle principali manifestazioni che si svolgono tradizionalmente nel territorio comunale ed al momento stanno riprendendo gli eventi, in ottemperanza alle linee guida nazionali in materia di riaperture. Gli organizzatori, con il sostegno dell'Amministrazione comunale, si sono dovuti adeguare alla recente normativa in materia sanitaria, in aggiunta a quella di safety e security, con un maggiore impegno sia a livello organizzativo che economico, prevedendo la predisposizione di un idoneo Piano di sicurezza e di un adeguato numero di operatori formati, con il coinvolgimento del Comando di Polizia Locale e l'esame di tutta la documentazione, qualora previsto dalla normativa vigente, da parte della Commissione Comunale di Vigilanza sui locali di pubblico spettacolo.

Si prevede un ulteriore incremento delle pratiche gestite in modalità telematica tramite il portale SUAP, dovuto all'implementazione dei procedimenti gestiti con tale funzione, in accordo con la Camera di Commercio di Venezia e Rovigo Delta Lagunare, al fine di fornire alle imprese uno strumento che garantisca maggiore trasparenza e facilità di comunicazione con la pubblica amministrazione. Anche la Città metropolitana di Venezia ha implementato l'uso di tale strumento, anche per i procedimenti relativi all'installazione di mezzi pubblicitari, insegne, vetrofanie e locandine temporanee.

Transitano a mezzo SUAP telematico a titolo esemplificativo le seguenti pratiche:

- Pratiche per avvio, gestione e cessazione attività di commercio e di somministrazione di alimenti e bevande;
- Notifiche sanitarie per procedimenti di competenza dell'ASL;
- Autorizzazione Unica Ambientale, gestite in collaborazione con l'ufficio Ambiente.
- Pratiche edilizie relative a complessi produttivi
- Procedimenti di competenza del Comando Provinciale dei Vigili del Fuoco ai fini della prevenzione incendi;
- Pratiche relative a mezzi pubblicitari gestite in collaborazione con la Città metropolitana di Venezia;
- Comunicazioni relative ad attività di pulizia, disinfezione, disinfestazione, derattizzazione e sanificazione, installazione impianti elettrici, attività di autoriparazione

Sta proseguendo dall'anno 2018 l'impegno dello Sportello Unico per le Attività Produttive relativamente alla Commissione per gli itinerari cicloturistici nell'Area della Riviera del Brenta, compresa la gestione degli aspetti economici in quanto il Comune di Camponogara è capofila della Convenzione e si prevede il proseguimento di tale attività per i prossimi anni. In tale ottica sono stati predisposti i provvedimenti di affidamento di un incarico ad un tecnico esperto in mobilità ciclistica, giunto alla seconda fase, per lo sviluppo di un progetto strategico per la promozione della mobilità ciclistica, in accordo con gli altri comuni aderenti alla Convenzione.

L'Ufficio continuerà ad avvalersi del supporto del Centro Studi della Marca Trevigiana per l'aggiornamento normativo, partecipando agli incontri organizzati presso la sede dello stesso.

**Si forniscono di seguito i dati statistici relativi all'economia insediata nel Comune di Camponogara** alla data del **31/12/2020**, riportati **per estratto** (Fonte: Ufficio Comunicazione e Statistica CCIAA Venezia Rovigo su dati Infocamere Stockview.)

## PROVINCIA DI VENEZIA

### LOCALIZZAZIONI DI IMPRESA (Sedi + Unità locali) ATTIVE PER COMUNE E SETTORE

**Dati al 31/12/2020**

*FONTE: Elaborazioni Ufficio Comunicazione e Statistica CCIAA Venezia Rovigo su dati Infocamere-Stockview*

		VE004 CAMPONOOGARA Attive
Settore	Divisione	
A Agricoltura, silvicoltura pesca	A 01 Coltivazioni agricole e produzione di prodotti animali, c...	129
	A 02 Silvicoltura ed utilizzo di aree forestali	-
	A 03 Pesca e acquacoltura	4
<b>A Agricoltura, silvicoltura pesca Total</b>		<b>133</b>
B Estrazione di minerali da cave e miniere	B 08 Altre attività di estrazione di minerali da cave e miniere	-
<b>B Estrazione di minerali da cave e miniere Total</b>		<b>-</b>
C Attività manifatturiere	C 10 Industrie alimentari	7
	C 11 Industria delle bevande	1
	C 12 Industria del tabacco	-
	C 13 Industrie tessili	2
	C 14 Confezione di articoli di abbigliamento; confezione di ar...	10
	C 15 Fabbricazione di articoli in pelle e simili	29

C 16 Industria del legno e dei prodotti in legno e sughero (es...	7
C 17 Fabbricazione di carta e di prodotti di carta	-
C 18 Stampa e riproduzione di supporti registrati	2
C 19 Fabbricazione di coke e prodotti derivanti dalla raffinaz...	-
C 20 Fabbricazione di prodotti chimici	-
C 21 Fabbricazione di prodotti farmaceutici di base e di prepa...	-
C 22 Fabbricazione di articoli in gomma e materie plastiche	3
C 23 Fabbricazione di altri prodotti della lavorazione di miner..	7
C 24 Metallurgia	-
C 25 Fabbricazione di prodotti in metallo (esclusi macchinari ...	29
C 26 Fabbricazione di computer e prodotti di elettronica e ott...	2
C 27 Fabbricazione di apparecchiature elettriche ed apparecchi...	0
C 28 Fabbricazione di macchinari ed apparecchiature nca	10
C 29 Fabbricazione di autoveicoli, rimorchi e semirimorchi	3
C 30 Fabbricazione di altri mezzi di trasporto	2
C 31 Fabbricazione di mobili	5
C 32 Altre industrie manifatturiere	12
C 33 Riparazione, manutenzione ed installazione di macchine ed...	10
<b>C Attività manifatturiere Total</b>	<b>141</b>
D Fornitura di energia elettrica, gas, vapore e aria condiz...	D 35 Fornitura di energia elettrica, gas, vapore e aria condiz... 2

<b>D Fornitura di energia elettrica, gas, vapore e aria condiz... Total</b>		<b>2</b>
E Fornitura di acqua; reti fognarie, attività di gestione d...	E 36 Raccolta, trattamento e fornitura di acqua	-
	E 37 Gestione delle reti fognarie	-
	E 38 Attività di raccolta, trattamento e smaltimento dei rifiu...	1
	E 39 Attività di risanamento e altri servizi di gestione dei r...	-
<b>E Fornitura di acqua; reti fognarie, attività di gestione d... Total</b>		<b>1</b>
F Costruzioni	F 41 Costruzione di edifici	49
	F 42 Ingegneria civile	1
	F 43 Lavori di costruzione specializzati	159
<b>F Costruzioni Total</b>		<b>209</b>
G Commercio all'ingrosso e al dettaglio; riparazione di aut...	G 45 Commercio all'ingrosso e al dettaglio e riparazione di au...	30
	G 46 Commercio all'ingrosso (escluso quello di autoveicoli e d...	81
	G 47 Commercio al dettaglio (escluso quello di autoveicoli e d...	111
<b>G Commercio all'ingrosso e al dettaglio; riparazione di aut... Total</b>		<b>222</b>
H Trasporto e magazzinaggio	H 49 Trasporto terrestre e mediante condotte	26
	H 50 Trasporto marittimo e per vie d'acqua	-
	H 51 Trasporto aereo	-
	H 52 Magazzinaggio e attività di supporto ai trasporti	2
	H 53 Servizi postali e attività di corriere	-
<b>H Trasporto e magazzinaggio Total</b>		<b>28</b>
I Attività dei servizi di alloggio e di ristorazione	I 55 Alloggio	2
	I 56 Attività dei servizi di ristorazione	60

<b>I Attività dei servizi di alloggio e di ristorazione Total</b>		<b>62</b>
J Servizi di informazione e comunicazione	J 58 Attività editoriali	1
	J 59 Attività di produzione cinematografica, di video e di pro...	-
	J 60 Attività di programmazione e trasmissione	-
	J 61 Telecomunicazioni	-
	J 62 Produzione di software, consulenza informatica e attività...	9
	J 63 Attività dei servizi d'informazione e altri servizi infor...	9
<b>J Servizi di informazione e comunicazione Total</b>		<b>19</b>
K Attività finanziarie e assicurative	K 64 Attività di servizi finanziari (escluse le assicurazioni ...	5
	K 65 Assicurazioni, riassicurazioni e fondi pensione (escluse ...	-
	K 66 Attività ausiliarie dei servizi finanziari e delle attivi...	15
<b>K Attività finanziarie e assicurative Total</b>		<b>20</b>
L Attività immobiliari	L 68 Attività immobiliari	40
<b>L Attività immobiliari Total</b>		<b>40</b>
M Attività professionali, scientifiche e tecniche	M 69 Attività legali e contabilità	2
	M 70 Attività di direzione aziendale e di consulenza gestional...	5
	M 71 Attività degli studi di architettura e d'ingegneria; coll...	2
	M 72 Ricerca scientifica e sviluppo	1
	M 73 Pubblicità e ricerche di mercato	3
	M 74 Altre attività professionali, scientifiche e tecniche	12
	M 75 Servizi veterinari	-
<b>M Attività professionali, scientifiche e tecniche Total</b>		<b>25</b>
N Noleggio, agenzie di viaggio, servizi di supporto alle imp...	N 77 Attività di noleggio e leasing operativo	-

	N 78 Attività di ricerca, selezione, fornitura di personale	-
	N 79 Attività dei servizi delle agenzie di viaggio, dei tour o...	5
	N 80 Servizi di vigilanza e investigazione	-
	N 81 Attività di servizi per edifici e paesaggio	24
	N 82 Attività di supporto per le funzioni d'ufficio e altri se...	10
<b>N Noleggio, agenzie di viaggio, servizi di supporto alle imp... Total</b>		<b>39</b>
O Amministrazione pubblica e difesa; assicurazione sociale...	O 84 Amministrazione pubblica e difesa; assicurazione sociale ...	-
<b>O Amministrazione pubblica e difesa; assicurazione sociale... Total</b>		<b>-</b>
P Istruzione	P 85 Istruzione	6
<b>P Istruzione Total</b>		<b>6</b>
Q Sanità e assistenza sociale	Q 86 Assistenza sanitaria	3
	Q 87 Servizi di assistenza sociale residenziale	1
	Q 88 Assistenza sociale non residenziale	1
<b>Q Sanità e assistenza sociale Total</b>		<b>5</b>
R Attività artistiche, sportive, di intrattenimento e diver...	R 90 Attività creative, artistiche e di intrattenimento	-
	R 91 Attività di biblioteche, archivi, musei ed altre attività...	-
	R 92 Attività riguardanti le lotterie, le scommesse, le case d...	-
	R 93 Attività sportive, di intrattenimento e di divertimento	-
<b>R Attività artistiche, sportive, di intrattenimento e diver... Total</b>		<b>-</b>
S Altre attività di servizi	S 94 Attività di organizzazioni associative	-
	S 95 Riparazione di computer e di beni per uso personale e per...	4
	S 96 Altre attività di servizi per la	36

	persona	
<b>S Altre attività di servizi Total</b>		<b>40</b>
X Imprese non classificate	X Imprese non classificate	1
<b>X Imprese non classificate Total</b>		<b>1</b>
<b>Grand Total</b>		<b>993</b>

## 2.4 – Territorio

<b>Superficie in Km<sup>q</sup></b>				22,00																					
<b>RISORSE IDRICHE</b>																									
	* Laghi			0																					
	* Fiumi e torrenti			0																					
<b>STRADE</b>																									
	* Statali		Km.	0,00																					
	* Provinciali		Km.	13,25																					
	* Comunali		Km.	80,00																					
	* Vicinali		Km.	0,00																					
	* Autostrade		Km.	0,00																					
<b>PIANI E STRUMENTI URBANISTICI VIGENTI</b>																									
Se "SI" data ed estremi del provvedimento di approvazione																									
* Piano regolatore adottato	Si <input checked="" type="checkbox"/>	No <input type="checkbox"/>	D.C.C. N.25 DEL 0/06/2006																						
* Piano regolatore approvato	Si <input checked="" type="checkbox"/>	No <input type="checkbox"/>	CONFERENZA DEI SERVIZI DEL 08/02/2008																						
* Programma di fabbricazione	Si <input type="checkbox"/>	No <input checked="" type="checkbox"/>																							
* Piano edilizia economica e popolare	Si <input type="checkbox"/>	No <input checked="" type="checkbox"/>																							
<b>PIANO INSEDIAMENTI PRODUTTIVI</b>																									
* Industriali	Si <input type="checkbox"/>	No <input checked="" type="checkbox"/>																							
* Artiginali	Si <input type="checkbox"/>	No <input checked="" type="checkbox"/>																							
* Commerciali	Si <input type="checkbox"/>	No <input checked="" type="checkbox"/>																							
* Altri strumenti (specificare)	Si <input type="checkbox"/>	No <input checked="" type="checkbox"/>																							
Esistenza della coerenza delle previsioni annuali e pluriennali con gli strumenti urbanistici vigenti (art. 170, comma 7, D.L.vo 267/2000)																									
	Si <input type="checkbox"/>	No <input checked="" type="checkbox"/>																							
<table border="0"> <tr> <td></td> <td></td> <td align="center" colspan="2"><b>AREA INTERESSATA</b></td> <td></td> <td align="center" colspan="2"><b>AREA DISPONIBILE</b></td> </tr> <tr> <td><b>P.E.E.P.</b></td> <td align="right">mq.</td> <td align="center">0,00</td> <td></td> <td align="right">mq.</td> <td align="center">0,00</td> <td></td> </tr> <tr> <td><b>P.I.P.</b></td> <td align="right">mq.</td> <td align="center">0,00</td> <td></td> <td align="right">mq.</td> <td align="center">0,00</td> <td></td> </tr> </table>							<b>AREA INTERESSATA</b>			<b>AREA DISPONIBILE</b>		<b>P.E.E.P.</b>	mq.	0,00		mq.	0,00		<b>P.I.P.</b>	mq.	0,00		mq.	0,00	
		<b>AREA INTERESSATA</b>			<b>AREA DISPONIBILE</b>																				
<b>P.E.E.P.</b>	mq.	0,00		mq.	0,00																				
<b>P.I.P.</b>	mq.	0,00		mq.	0,00																				



**Ai sensi dell'art. 109, 2° comma e dell'art. 50, 10° comma del D. Lgs. 18 agosto 2000, n. 267 – TUEL e dell'art. 34 del vigente Regolamento in materia di Ordinamento Generale degli Uffici e dei Servizi, le Posizioni Organizzative sono state conferite ai sotto elencati Funzionari:**

<b><i>SETTORE</i></b>	<b><i>DIPENDENTE</i></b>
Responsabile Settore Affari Generali Servizi Demografici	Nuovo Responsabile
Responsabile Settore Economico Finanziario	D.ssa Sandra Mozzato
Responsabile Settore Uso ed Assetto del Territorio	Arch. Maurizio Bullo Maurizio
Responsabile Corpo di Polizia Municipale	Giraldi Gianni
Responsabile Settore Servizi, Socio Culturali e Sportivi	Dott. Vittorino Zecchin

## 2.6 - Strutture operative

### 2.7 - Organismi e modalità di gestione dei servizi pubblici locali - Organismi gestionali

Denominazione	UM	ESERCIZIO IN CORSO	PROGRAMMAZIONE PLURIENNALE		
		Anno 2021	Anno 2022	Anno 2023	Anno 2024
Consorzi	nr.	0	0	0	0
Aziende	nr.	0	0	0	0
Istituzioni	nr.	0	0	0	0
Società di capitali	nr.	2	2	2	2
Concessioni	nr.	0	0	0	0
Unione di comuni	nr.	0	0	0	0
Altro	nr.	0	0	0	0

### 2.7.1 - Obiettivi degli organismi gestionali dell'ente

Gli enti partecipati dall'Ente per i quali, ai sensi dell'art. 172 del TUEL, è previsto che i rendiconti siano allegati al Bilancio di Previsione del Comune, sono riportati nella tabella sottostante.

Il ruolo del Comune in tali organismi è, da un lato quello civilistico, che compete ai soci delle società di capitali e da un altro lato quello amministrativo di indirizzo politico e controllo sulla gestione dei servizi affidati ai medesimi.

I recenti interventi normativi emanati sul fronte delle partecipazioni in società commerciali e enti detenuti dalle Amministrazioni pubbliche, sono volti alla razionalizzazione delle stesse e ad evitare alterazioni o distorsioni della concorrenza e del mercato così come indicato dalle direttive comunitarie in materia. Il Comune, oltre ad aver ottemperato a tutti gli obblighi di comunicazione e certificazione riguardanti le partecipazioni, monitora costantemente l'opportunità di mantenere le stesse in base al dettato normativo di riferimento.

Gli enti partecipati dall'Ente che, per i quali, ai sensi dell'art. 172 del TUEL, è previsto che i rendiconti siano allegati al Bilancio di Previsione del Comune, sono i seguenti:

		ESERCIZIO IN CORSO	PROGRAMMAZIONE PLURIENNALE		
Denominazione	UM	Anno 2021	Anno 2022	Anno 2023	Anno 2024
Consorzi	nr.	0	0	0	0
Unione di comuni	nr.	0	0	0	0
Società di capitali	nr.	<b>2</b>	<b>2</b>	<b>2</b>	<b>2</b>
Concessioni	nr.	0	0	0	0

Il ruolo del Comune nei predetti organismi è, da un lato quello civilistico, che compete ai soci delle società di capitali e da un altro lato quello amministrativo di indirizzo politico e controllo sulla gestione dei servizi affidati ai medesimi.

I recenti interventi normativi emanati sul fronte delle partecipazioni in società commerciali e enti detenuti dalle Amministrazioni pubbliche, sono volti alla razionalizzazione delle stesse e ad evitare alterazioni o distorsioni della concorrenza e del mercato così come indicato dalle direttive comunitarie in materia. Il Comune, oltre ad aver ottemperato a tutti gli obblighi di comunicazione e certificazione riguardanti le partecipazioni, monitora costantemente l'opportunità di mantenere le stesse in base al dettato normativo di riferimento.

In considerazione delle quote possedute si evidenzia che l'Ente non può essere incisivo sulle politiche della società partecipate. Si fa presente che in data 30/12/2020 il Consiglio Comunale, con deliberazione n. 86 ha approvato la ricognizione di tutte le partecipazioni possedute dal Comune alla data del 30/12 /2019 confermando il mantenimento delle seguenti partecipazioni:

V.E.R.I.T.A.S. Spa;

**AZIENDA DEL CONSORZIO TRASPORTI VENEZIANO (A.C.T.V.) Spa**

**Elenco dei propri enti ed organismi strumentali e l'elenco delle partecipazioni possedute con l'indicazione della relativa quota di possesso**

<b><i>Società %</i></b>	<b><i>% Possesso</i></b>	<b><i>Ente</i></b>	<b><i>Valore nominale</i></b>	<b><i>Data Valore</i></b>
A.C.T.V. Spa	0,194%	Partecipata	€47.918,00	31/12/2020
VERITAS Spa	1,258	Partecipata	€1.830.000,00	31/12/2020
Ente Consiglio di Bacino Venezia Ambiente	1,477	Ente strumentale		31/12/2020
Ente Consiglio di Bacino Laguna di Venezia" (Gestione servizio idrico integrato)	1,637	Ente strumentale		31/12/2020

Si ricorda che con deliberazione di C.C. n. 42 del 30/06/2016 l'Amministrazione comunale ha aderito alla proposta di aumento di capitale di ACTV Spa con conferimento delle n. 794 azioni possedute dal Comune di Camponogara in PMV Spa, a fronte dell'assegnazione di N. 1049 nuove azioni di ACTV Spa, con un valore complessivo di concambio pari ad € 58.156,56;

Società ed organismi gestionali		%
ACTV SPA		0,19400
VERITAS SPA		1,25800

### 3 - ACCORDI DI PROGRAMMA E ALTRI STRUMENTI DI PROGRAMMAZIONE NEGOZIATA

#### 1.3.4.3 – ALTRI STRUMENTI DI PROGRAMMAZIONE NEGOZIATA (Convenzione )

**Oggetto:** Progetto Solievo

**Altri soggetti partecipanti :** Campagna Lupia, Vigonovo, Fosso', Fiesse d'Artico, Dolo, Pianiga e Stra.

**Impegni di mezzi finanziari :** € 9.050,00 annui

**Durata:** triennio 2019-2021

**Indicare la data di sottoscrizione** 2019

#### 1.3.4.3 – ALTRI STRUMENTI DI PROGRAMMAZIONE NEGOZIATA (Convenzione )

**Oggetto:** Gestione bando per assegnazione alloggi erp

**Altri soggetti partecipanti :** Ater di Venezia

**Impegni di mezzi finanziari :** Spese proporzionata alle domande presentate .

**Durata:** pluriennale

**Indicare la data di sottoscrizione :** avverrà nel corso del 2021

**1.3.4.3 – ALTRI STRUMENTI DI PROGRAMMAZIONE NEGOZIATA (Convenzione )**

**Oggetto:** Promozione e realizzazione di un progetto cicloturistico.

**Altri soggetti partecipanti :** Comuni di Campagna Lupia, Fossò, Vigonovo, Stra, Campolongo Maggiore, Mira, Pianiga, Noventa Padovana, Unione dei Comuni Città della Rivera del Brenta

**Impegni di mezzi finanziari : 500,00 a comune**

**Durata: 2019/2021**

**Indicare la data di approvazione dello schema sottoscrizione:** Deliberazione Consiglio n. 21 del 04/03/2019

## **5 - FUNZIONI ESERCITATE SU DELEGA**

### **1.3.5.1 – FUNZIONI E SERVIZI DELEGATI DALLO STATO**

- **Riferimenti normativi.**

L.68/93; L. 448/98 (assegno maternità e nuclei numerosi); L. 13/89 (barriere architettoniche)

- **Funzioni o servizi**

- **Trasferimenti di mezzi finanziari**

- **Unità di personale trasferito : nessuno**

### **1.3.5.2 – FUNZIONI E SERVIZI DELEGATI DALLA REGIONE**

- **Riferimenti normativi:**

DGR 1373 del 30/07/2013 (Fondo sostegno affitti); L.R. 5/96 (Piano socio sanitario), L.R. 16/2007 (barriere architettoniche); delega ai comuni delle funzioni in materia di applicazione delle sanzioni amministrative di competenza regionale, ai sensi della L.R. 28 febbraio 1977, n. 10.

- **Trasferimenti di mezzi finanziari**

- **Unità di personale trasferito nessuno**



### **1.3.5.3 – VALUTAZIONI IN ORDINE ALLA CONGRUITA' TRA FUNZIONI DELEGATE E RISORSE ATTRIBUITE**

Con riferimento al contributo Regionale di cui alla legge regionale 11/2001 art.66, comma 1 sarebbe necessario un notevole aumento della contribuzione, al fine di consentire una più adeguata assistenza alle famiglie, con particolare riferimento a quelle che vivono con un solo reddito.



## 6 - Indirizzi generali di natura strategica relativi alle risorse e agli impieghi e sostenibilità economico finanziaria attuale e prospettica

Nel contesto strutturale e legislativo proposto, si inserisce la situazione finanziaria dell'ente. L'analisi strategica, richiede, infatti anche un approfondimento sulla situazione finanziaria dell'ente così come determinatasi dalle gestioni degli ultimi anni.

Qualsiasi programmazione finanziaria deve necessariamente partire da una valutazione dei risultati delle gestioni precedenti. A tal fine nella tabella che segue si riportano per ciascuno degli ultimi cinque esercizi:

- le risultanze finali della gestione complessiva dell'ente;
- l'indicazione riguardo l'utilizzo o meno dell'anticipazione di cassa.
- Risultati di Gestione

Descrizione	Stanz.Ass.CO 2021	Stanz.Ass.CO 2020	Stanz.Ass.CO 2019	Stanz.Ass.CO 2018	Stanz.Ass.CO 2017
-----ENTRATE-----					
<b>Titolo 1</b>	3.821.465,18	3.665.644,58	3.843.209,67	3.799.800,00	3.838.599,30
<b>Titolo 2</b>	892.374,00	1.306.975,53	604.625,54	562.844,71	566.138,04
<b>Titolo 3</b>	1.226.483,73	980.127,00	1.166.487,08	1.122.650,96	1.137.122,34
<b>Titolo 4</b>	524.554,70	629.819,96	538.816,04	409.809,00	181.120,00
<b>Titolo 5</b>					
<b>ENTRATE FINALI</b>	8.671.179,37	8.265.263,94	7.739.893,33	7.358.790,43	6.643.784,58
<b>Titolo 6</b>					
<b>Titolo 7</b>	930.000,00	930.000,00	930.000,00	930.000,00	930.000,00
<b>Titolo 9</b>	1.769.098,74	1.769.098,74	1.769.098,74	1.769.098,74	1.731.098,74
<b>TOTALE ENTRATE</b>	<b>11.370.278,11</b>	<b>10.964.362,68</b>	<b>10.438.992,07</b>	<b>10.057.889,17</b>	<b>9.304.883,32</b>

----USCITE-----	Stanz.Ass.CO 2021	Stanz.Ass.CO 2020	Stanz.Ass.CO 2019	Stanz.Ass.CO 2018	Stanz.Ass.CO 2017
<b>Titolo 1</b>	6.458.743,78	5.840.671,55	5.503.095,76	5.337.070,68	5.265.036,83
<b>Titolo 2</b>	2.082.435,59	2.393.092,37	2.045.697,57	1.839.619,75	982.607,49
<b>Titolo 3</b>					
<b>USCITE FINALI</b>	8.541.179,37	8.233.763,92	7.548.793,33	7.176.690,43	6.247.644,32
<b>Titolo 4</b>	130.000,00	31.500,02	191.100,00	182.100,00	309.354,00
<b>Titolo 5</b>	930.000,00	930.000,00	930.000,00	930.000,00	930.000,00
<b>Titolo 7</b>	1.769.098,74	1.769.098,74	1.769.098,74	1.769.098,74	1.731.098,74
<b>TOTALE USCITE</b>	<b>11.370.278,11</b>	<b>10.964.362,68</b>	<b>10.438.992,07</b>	<b>10.057.889,17</b>	<b>9.218.097,06</b>

---DIFFERENZA-----			
<b>SALDO FINALE</b>			86.786,26
---ALTRI DATI----	Avanzo	Disavanzo	Fondo cassa
<b>ALTRI DATI</b>	567.423,44		2.500.000,00

<b>PARTITE DI GIRO (in euro)</b>	<b>2017</b>	<b>2018</b>	<b>2019</b>	<b>2020</b>	<b>2021</b>
Titolo 9 – Entrate per conto terzi e	612.577,51	687.734,74	709.411,75	1.026.774,97	1.769.098,74

partite di giro					
Titolo 7 – Spese per conto terzi e partite di giro	612.577,51	687.734,74	709.411,75	1.026.774,97	1.769.098,74

**Le spese per chiusura anticipazioni istituto tesoriere/cassiere**

Descrizione Tipologia/Categoria	TREND STORICO		
	2018 Rendiconto	2019 Rendiconto	2020 Stanziamiento
	1	2	3
Chiusura Anticipazioni ricevute da istituto tesoriere/cassiere	0,00	0,00	0,00
<b>TOTALE SPESE PER CHIUSURA ANTICIPAZIONI ISTITUTO TESORIERE/CASSIERE</b>	<b>0,00</b>	<b>0,00</b>	<b>0,00</b>

L'Ente non ha mai fatto ricorso all'anticipazione di cassa.

**RISULTATI DELLA GESTIONE**

	2016	2017	2018	2019	2020
Fondo Cassa Al 31 Dicembre	2.027.881,73	2.210.431,60	2.420.475,95	2.317.586,73	3.512.060,53
Totale Residui Attivi Finali	1.417.411,20	1.430.801,25	1.190.353,43	1.291.655,61	1.111.359,87
Totale Residui Passivi Finali	893.927,89	840.862,84	742.340,83	801.108,46	821.399,16
Fondo Pluriennale Vincolato Per Spese Correnti	127.045,51	191.321,01	201.939,81	171.288,90	181.319,46
Fondo Pluriennale Vincolato Per Spese In C.To Capitale	205.542,00	257.029,75	972.981,53	840.909,21	1.457.558,86
Fondo Pluriennale Vincolato Per Attività Finanziarie	0,00	0,00	0,00	0,00	
<b>Risultato Di Amministrazione</b>	<b>2.218.777,53</b>	<b>2.352.019,25</b>	<b>1.693.567,21</b>	<b>1.795.935,77</b>	<b>2.163.142,92</b>
<b>Di cui:</b>					

Parte accantonata	253.491,18	295.440,17	302.107,98	414.512,54	423.495,90
Parte vincolata	170.090,66	184.737,56	210.879,88	215.844,80	745.396,76
Parte destinata agli investimenti	369.700,63	50.787,97	43.355,29	21.649,83	
Parte disponibile	1.425.495,06	1.821.053,55	1.137.224,06	1.143.928,60	970.366,69

### EQUILIBRI DI BILANCIO A CONSUNTIVO

EQUILIBRIO ECONOMICO-FINANZIARIO		COMPETENZA 2015 (ACCERTAMENTI E IMPEGNI IMPUTATI ALL'ESERCIZIO)	COMPETENZA 2016 (ACCERTAMENTI E IMPEGNI IMPUTATI ALL'ESERCIZIO)	COMPETENZA 2017 (ACCERTAMENTI E IMPEGNI IMPUTATI ALL'ESERCIZIO)	COMPETENZA 2018 (ACCERTAMENTI E IMPEGNI IMPUTATI ALL'ESERCIZIO)	COMPETENZA 2019 (ACCERTAMENTI E IMPEGNI IMPUTATI ALL'ESERCIZIO)
A) Fondo pluriennale vincolato per spese correnti iscritto in entrata	(+)	268.249,85	128.786,82	127.045,51	191.321,01	201.939,81
AA) Recupero disavanzo di amministrazione esercizio precedente	(-)	0,00	0,00	0,00	0,00	0,00
B) Entrate titoli 1.00 – 2.00 - 3.00	(+)	5.204.859,46	5.052.037,66	5.356.870,22	5.252.703,94	5.473.046,21
<i>di cui per estinzione anticipata di prestiti</i>		0,00	0,00	0,00	0,00	0,00
C) Entrate Titolo 4.02.06 – Contributi agli investimenti direttamente destinati al rimborso dei prestiti da amministrazioni pubbliche	(+)	0,00	0,00	0,00	0,00	0,00
D) Spese Titolo 1.00 – Spese correnti	(-)	4.752.746,87	4.636.186,38	4.754.453,12	4.791.310,10	4.955.506,94
D1) Fondo pluriennale vincolato di parte corrente (di spesa)	(-)	128.786,82	127.045,51	191.321,01	201.939,81	171.288,90
E) Spese Titolo 2.04 – Altri trasferimenti in conto capitale	(-)	0,00	0,00	0,00	0,00	0,00
E1) Fondo pluriennale vincolato di spesa – Titolo 2.04 Altri trasferimenti in conto capitale	(-)	0,00	0,00	0,00	0,00	0,00
F1) Spese Titolo 4.00 – Quote di capitale amm.to dei mutui e prestiti obbligazionari	(-)	720.526,21	398.187,26	306.901,66	182.003,58	191.100,00
<i>di cui per estinzione anticipata di prestiti</i>		0,00	0,00	95.384,44	0,00	0,00
F2) Fondo anticipazioni di liquidità	(-)	0,00	0,00	0,00	0,00	0,00
<b>G) Somma finale (G=A-AA+B+C-D-D1-E-E1-F1-F2)</b>		<b>-128.950,59</b>	<b>19.405,33</b>	<b>231.239,94</b>	<b>268.771,46</b>	<b>357.090,18</b>
<b>ALTRE POSTE DIFFERENZIALI, PER ECCEZIONI PREVISTE DA NORME DI LEGGE E DAI PRINCIPI CONTABILI, CHE HANNO EFFETTO SULL'EQUILIBRIO EX ARTICOLO 162, COMMA 6, DEL</b>						

TESTO UNICO DELLE LEGGI SULL'ORDINAMENTO DEGLI ENTI LOCALI						
H) Utilizzo avanzo di amministrazione per spese correnti <i>di cui per estinzione anticipata di prestiti</i>	(+)	555.500,00 545.500,00	215.839,49 215.839,49	98.087,64 95.384,44	17.935,00 0,00	10.048,00 0,00
I) Entrate di parte capitale destinate a spese correnti in base a specifiche disposizioni di legge o dei principi contabili <i>di cui per estinzione anticipata di prestiti</i>	(+)	0,00 0,00	0,00 0,00	0,00 0,00	20.000,00 0,00	24.604,80 0,00
L) Entrate di parte corrente destinate a spese di investimento in base a specifiche disposizioni di legge o dei principi contabili	(-)	68.993,17	0,00	0,00	0,00	0,00
M) Entrate da accensione di prestiti destinate a estinzione anticipata dei prestiti	(+)	0,00	0,00	0,00	0,00	0,00
<b>O1) RISULTATO DI COMPETENZA DI PARTE CORRENTE (O1=G+H+I+L+M)</b>		<b>357.556,24</b>	<b>235.244,82</b>	<b>329.327,58</b>	<b>306.706,46</b>	<b>391.742,98</b>
– Risorse accantonate di parte corrente stanziare nel bilancio dell'esercizio	(-)	0,00	0,00	0,00	0,00	32.684,36
– Risorse vincolate di parte corrente nel bilancio	(-)	0,00	0,00	0,00	0,00	4.964,92
<b>O2) EQUILIBRIO DI BILANCIO DI PARTE CORRENTE</b>		<b>0,00</b>	<b>0,00</b>	<b>0,00</b>	<b>0,00</b>	<b>354.093,70</b>
– Variazioni accantonamenti di parte corrente effettuata in sede di rendiconto (+)/(-)	(-)	0,00	0,00	0,00	0,00	89.768,20
<b>O3) EQUILIBRIO COMPLESSIVO DI PARTE CORRENTE</b>		<b>0,00</b>	<b>0,00</b>	<b>0,00</b>	<b>0,00</b>	<b>264.325,50</b>

EQUILIBRIO ECONOMICO-FINANZIARIO		COMPETENZA 2015 (ACCERTAMENTI E IMPEGNI IMPUTATI ALL'ESERCIZIO)	COMPETENZA 2016 (ACCERTAMENTI E IMPEGNI IMPUTATI ALL'ESERCIZIO)	COMPETENZA 2017 (ACCERTAMENTI E IMPEGNI IMPUTATI ALL'ESERCIZIO)	COMPETENZA 2018 (ACCERTAMENTI E IMPEGNI IMPUTATI ALL'ESERCIZIO)	COMPETENZA 2019 (ACCERTAMENTI E IMPEGNI IMPUTATI ALL'ESERCIZIO)
P) Utilizzo avanzo di amministrazione per spese di investimento	(+)	122.790,00	113.208,73	490.129,75	997.400,00	401.785,66
Q) Fondo pluriennale vincolato per spese in conto capitale iscritto in entrata	(+)	162.787,79	139.714,45	205.542,00	257.029,75	972.981,53
R) Entrate Titoli 4.00 – 5.00 – 6.00	(+)	547.487,11	290.888,41	172.578,38	397.249,80	504.567,18
C) Entrate Titolo 4.02.06 – Contributi agli investimenti direttamente destinati al rimborso dei prestiti da amministrazioni pubbliche	(-)	0,00	0,00	0,00	0,00	0,00
I) Entrate di parte capitale destinate a spese correnti in base a specifiche disposizioni di legge o dei principi contabili	(-)	0,00	0,00	0,00	20.000,00	24.604,80
S1) Entrate Titolo 5.02 per Riscossione crediti di breve termine	(-)	0,00	0,00	0,00	0,00	0,00

S2) Entrate Titolo 5.03 per Riscossione crediti di medio-lungo termine	(-)	0,00	0,00	0,00	0,00	0,00
T) Entrate Titolo 5.04 relative a Altre entrate per riduzione di attività finanziarie	(-)	0,00	0,00	0,00	0,00	0,00
L) Entrate di parte corrente destinate a spese di investimento in base a specifiche disposizioni di legge o dei principi contabili	(+)	68.993,17	0,00	0,00	0,00	0,00
M) Entrate da accensione di prestiti destinate a estinzione anticipata dei prestiti	(-)	0,00	0,00	0,00	0,00	0,00
U) Spese Titolo 2.00 – Spese in conto capitale	(-)	445.453,60	422.150,47	769.775,82	775.659,96	1.142.263,07
U1) Fondo pluriennale vincolato in c/capitale (di spesa)	(-)	139.714,45	205.542,00	257.029,75	972.981,53	840.909,21
V) Spese Titolo 3.01 per Acquisizioni di attività finanziarie	(-)	0,00	58.156,56	0,00	0,00	0,00
E) Spese Titolo 2.04 – Trasferimenti in conto capitale	(+)	0,00	0,00	0,00	0,00	0,00
<b>Z1) RISULTATO DI COMPETENZA IN C/CAPITALE (Z1=P+Q+R-C-I-S1-S2-T+L-M-U-U1-V+E)</b>		<b>316.890,02</b>	<b>-142.037,44</b>	<b>-158.555,44</b>	<b>-116.961,94</b>	<b>-128.442,71</b>
– Risorse accantonate in c/capitale stanziare nel bilancio dell'esercizio	(-)	0,00	0,00	0,00	0,00	0,00
– Risorse vincolate in c/capitale nel bilancio	(-)	0,00	0,00	0,00	0,00	0,00
<b>Z2) EQUILIBRIO DI BILANCIO IN C/CAPITALE</b>		<b>0,00</b>	<b>0,00</b>	<b>0,00</b>	<b>0,00</b>	<b>-128.442,71</b>
– Variazioni accantonamenti in c/capitale effettuata in sede di rendiconto (+)/(-)	(-)	0,00	0,00	0,00	0,00	0,00
<b>Z3) EQUILIBRIO COMPLESSIVO IN CAPITALE</b>		<b>0,00</b>	<b>0,00</b>	<b>0,00</b>	<b>0,00</b>	<b>-128.442,71</b>

<b>EQUILIBRIO ECONOMICO-FINANZIARIO</b>		<b>COMPETENZA 2015 (ACCERTAMENTI E IMPEGNI IMPUTATI ALL'ESERCIZIO)</b>	<b>COMPETENZA 2016 (ACCERTAMENTI E IMPEGNI IMPUTATI ALL'ESERCIZIO)</b>	<b>COMPETENZA 2017 (ACCERTAMENTI E IMPEGNI IMPUTATI ALL'ESERCIZIO)</b>	<b>COMPETENZA 2018 (ACCERTAMENTI E IMPEGNI IMPUTATI ALL'ESERCIZIO)</b>	<b>COMPETENZA 2019 (ACCERTAMENTI E IMPEGNI IMPUTATI ALL'ESERCIZIO)</b>
S1) Entrate Titolo 5.02 per Riscossione crediti di breve termine	(+)	0,00	0,00	0,00	0,00	0,00
S2) Entrate Titolo 5.03 per Riscossione crediti di medio-lungo termine	(+)	0,00	0,00	0,00	0,00	0,00
T) Entrate Titolo 5.04 relative a Altre entrate per riduzione di attività finanziarie	(+)	0,00	0,00	0,00	0,00	0,00
X1) Spese Titolo 3.02 per Concessione crediti di breve termine	(-)	0,00	0,00	0,00	0,00	0,00
X2) Spese Titolo 3.03 per Concessione crediti di medio-lungo termine	(-)	0,00	0,00	0,00	0,00	0,00
Y) Spese Titolo 3.04 per Altre spese per incremento di attività finanziarie	(-)	0,00	0,00	0,00	0,00	0,00

<b>W1) RISULTATO DI COMPETENZA (W1=O1+Z1+S1+S2+T-X1-X2-Y)</b>		<b>674.446,26</b>	<b>93.207,38</b>	<b>170.772,14</b>	<b>189.744,52</b>	<b>263.300,27</b>
– Risorse accantonate stanziare nel bilancio dell'esercizio	(-)	0,00	0,00	0,00	0,00	32.684,36
– Risorse vincolate nel bilancio	(-)	0,00	0,00	0,00	0,00	4.964,92
<b>W2) EQUILIBRIO DI BILANCIO</b>		<b>0,00</b>	<b>0,00</b>	<b>0,00</b>	<b>0,00</b>	<b>225.650,99</b>
– Variazioni accantonamenti effettuata in sede di rendiconto (+)/(-)	(-)	0,00	0,00	0,00	0,00	89.768,20
<b>W3) EQUILIBRIO COMPLESSIVO</b>		<b>0,00</b>	<b>0,00</b>	<b>0,00</b>	<b>0,00</b>	<b>135.882,79</b>

**Saldo corrente ai fini della copertura degli investimenti pluriennali:**

O1) Risultato di competenza di parte corrente		357.556,24	235.244,82	329.327,58	306.706,46	391.742,98
Utilizzo risultato di amministrazione per il finanziamento di spese correnti (H)	(-)	555.500,00	215.839,49	98.087,64	17.935,00	10.048,00
Entrate non ricorrenti che non hanno dato copertura a impegni	(-)	0,00	0,00	0,00	0,00	0,00
– Risorse accantonate di parte corrente stanziare nel bilancio dell'esercizio <sup>(1)</sup>	(-)	0,00	0,00	0,00	0,00	32.684,36
– Variazioni accantonamenti di parte corrente effettuata in sede di rendiconto (+)/(-) <sup>(2)</sup>	(-)	0,00	0,00	0,00	0,00	89.768,20
– Risorse vincolate di parte corrente nel bilancio <sup>(3)</sup>	(-)	0,00	0,00	0,00	0,00	4.964,92
<b>Equilibrio di parte corrente ai fini della copertura degli investimenti pluriennali</b>		<b>-197.943,76</b>	<b>19.405,33</b>	<b>231.239,94</b>	<b>288.771,46</b>	<b>254.277,50</b>

## LE ENTRATE

### Fonti di finanziamento

L'attività di ricerca delle fonti di finanziamento, sia per la copertura della spesa corrente che per quella d'investimento, ha costituito, per il passato ed ancor più costituirà per il futuro, tenuto conto della grave situazione che l'umanità sta vivendo, il primo momento dell'attività di programmazione dell'ente.

Rinviando per un approfondimento alla sezione operativa del presente documento, in questa parte si evidenzia l'andamento storico e prospettico delle entrate nel periodo 2019/2024.



Descrizione	Imp./Acc. CO 2018	Imp./Acc. CO 2019	Imp./Acc. CO 2020	Stanz.Ass.CO 2021	Stanz.Iniz.CO 2022	Stanz.Iniz.CO 2^anno 2023 Stanz.Iniz.CO 2022	Stanz.Iniz.CO 3^anno 2024
----ENTRATE----							
Titolo 1	3.760.087,17	3.854.015,48	3.729.066,14	3.821.465,18	3.832.100,00	3.802.100,00	3.802.100,00
Titolo 2	402.327,80	477.865,33	1.302.557,29	892.374,00	583.477,00	565.900,00	565.900,00
Titolo 3	1.090.288,97	1.141.165,40	830.459,03	1.226.483,73	1.168.607,00	1.172.607,00	1.172.607,00
Titolo 4	397.249,80	504.567,18	571.512,98	524.554,70	527.142,87	499.760,00	250.000,00
Titolo 5							
ENTRATE FINALI	5.649.953,74	5.977.613,39	6.433.595,44	8.671.179,37	5.893.607,00	6.020.367,00	5.770.607,00
Titolo 6							
Titolo 7				930.000,00	930.000,00	930.000,00	930.000,00
Titolo 9	687.734,74	709.411,75	1.026.774,97	1.769.098,74	1.769.098,74	1.769.098,74	1.769.098,74
TOTALE ENTRATE	6.337.688,48	6.687.025,14	7.460.370,41	11.370.278,11	8.810.425,61	8.739.465,74	8.489.705,74

Si fa presente che le entrate sono state previste in misura pressoché uguale a quelle degli anni scorsi, nonostante la particolare situazione finanziaria attuale determinatasi a seguito della pandemia.

## LA SPESA

Le risorse raccolte e brevemente riepilogate nei paragrafi precedenti sono finalizzate al soddisfacimento dei bisogni della collettività. A tal fine la tabella che segue riporta l'articolazione della spesa per titoli con riferimento al periodo 2018/2020 (dati definitivi) e 2022/2024 (dati previsionali).

-----USCITE-----	mp./Acc. CO 2018	mp./Acc. CO 2019	mp./Acc. CO 2020	Stanz.Ass.CO 2021	Stanz.Iniz.CO 2022	Stanz.Iniz.CO 2022	Stanz.Iniz.CO 3^anno 2024
Titolo 1	4.791.310,10	4.955.506,94	4.922.181,74	6.467.893,78	5.425.522,00	5.315.707,00	5.329.207,00
Titolo 2	775.659,96	1.142.263,07	744.573,09	2.082.435,59	1.365.326,63	590.560,00	358.800,00
Titolo 3	182.003,58	191.100,00	31.492,31	130.000,00	0,00	0,00	0,00
USCITE FINALI	5.566.970,06	6.097.770,01	5.666.754,83	8.541.179,37	6.790.848,63	5	5.688.007,00
Titolo 4	182.003,58	191.100,00	31.492,31	130.000,00	132.000,00	134.100,00	102.600,00
Titolo 5				930.000,00	930.000,00	930.000,00	930.000,00
Titolo 7	687.734,74	709.411,75	1.026.774,97	1.769.098,74	1.769.098,74	1.769.098,74	1.769.098,74
TOTALE USCITE	6.436.708,38	6.998.281,76	6.725.022,11	11.370.278,11	9.622.247,37	8.739.465,74	8.489.705,74

## LA SPESA PER MISSIONE

La spesa complessiva, precedentemente presentata secondo una classificazione economica (quella per titoli), viene ora riproposta in un'ottica funzionale, rappresentando il totale di spesa per missione. Si ricorda che le missioni rappresentano le funzioni principali e gli obiettivi strategici perseguiti dalle amministrazioni pubbliche territoriali, utilizzando risorse finanziarie, umane e strumentali ad esse destinate, e sono definite in relazione al riparto di competenze di cui agli articoli 117 e 118 del Titolo V della Costituzione, tenendo conto anche di quelle individuate per il bilancio dello Stato.

Descrizione	Impegnato CO 2018	Impegnato CO 2019	Stanz.Ass.CO 2020
Miss.:01. Servizi istituzionali, generali e di gestione	1.595.587,78	1.739.583,95	1.979.934,74

Miss.:02. Giustizia	5.070,00	5.070,00	5.070,00
Miss.:03. Ordine pubblico e sicurezza	317.556,73	311.429,97	461.517,54
Miss.:04. Istruzione e diritto allo studio	1.140.942,85	1.798.604,53	1.475.729,51
Miss.:05. Tutela e valorizzazione dei beni e attività culturali	398.470,59	290.305,66	329.801,13
Miss.:06. Politiche giovanili, sport e tempo libero	110.441,38	117.642,22	281.167,00
Miss.:08. Assetto del territorio ed edilizia abitativa	14.080,93	12.153,79	53.125,88
Miss.:09. Sviluppo sostenibile e tutela del territorio e dell'ambiente	107.157,71	76.213,99	76.431,08
Miss.:10. Trasporti e diritto alla mobilità	633.879,50	504.640,07	590.025,19
Miss.:11. Soccorso civile	6.066,75	7.800,24	11.300,00
Miss.:12. Diritti sociali, politiche sociali e famiglia	1.200.571,34	1.188.560,49	1.830.998,05
Miss.:13. Tutela della salute	18.500,00	18.500,00	20.000,00
Miss.:14. Sviluppo economico e competitività	10.624,44	14.295,10	90.844,98
Miss.:15. Politiche per il lavoro e la formazione professionale	8.020,06	8.700,00	8.700,00
Miss.:16. Agricoltura, politiche agroalimentari e pesca	0	0	0
Miss.:17. Energia e diversificazione delle fonti energetiche	0	4.270,00	0
Miss.:20. Fondi e accantonamenti	0	0	168.759,04

Miss.:50. Debito pubblico	182.003,58	191.100,00	85.890,02
Miss.:60. Anticipazioni finanziarie	0	0	930.000,00
Miss.:99. Servizi per conto terzi	687.734,74	709.411,75	1.769.098,74
<b>TOTALE GENERALE</b>	<b>6.436.708,38</b>	<b>6.998.281,76</b>	<b>10.168.392,90</b>

## RIEPILOGO GENERALE DELLE SPESE PER MISSIONI\*\* 2022 -2023 - 2024

RIEPILOGO DELLE MISSIONI	DENOMINAZIONE	RESIDUI PRESUNTI AL TERMINE DELL'ESERCIZIO PRECEDENTE QUELLO CUI SI RIFERISCE IL BILANCIO		PREVISIONI DEFINITIVE DELL'ANNO PRECEDENTE QUELLO CUI SI RIFERISCE IL BILANCIO			
					PREVISIONI ANNO 2022	PREVISIONI DELL'ANNO 2023	PREVISIONI DELL'ANNO 2024
	<b>DISAVANZO DI AMMINISTRAZIONE</b>			0,00	0,00	0,00	0,00
	<b>DISAVANZO DERIVANTE DA DEBITO AUTORIZZATO E NON CONTRATTO</b>			0,00	0,00	0,00	0,00
<b>TOTALE MISSIONE 01</b>	<b>Servizi istituzionali, generali e di gestione</b>	<b>605.284,15</b>	previsione di competenza di cui già impegnato* di cui fondo pluriennale vincolato previsione di cassa	<b>2.388.270,01</b>  <b>0,00</b> <b>2.471.008,12</b>	<b>2.053.549,62</b> <b>276.400,84</b> <b>0,00</b> <b>2.361.066,74</b>	<b>1.818.808,00</b> <b>224.157,65</b> <b>0,00</b>	<b>1.827.165,00</b> <b>67.723,04</b> <b>0,00</b>
<b>TOTALE MISSIONE 02</b>	<b>Giustizia</b>	<b>6.106,21</b>	previsione di competenza di cui già impegnato* di cui fondo pluriennale vincolato previsione di cassa	<b>7.000,00</b>  <b>0,00</b> <b>10.100,00</b>	<b>7.000,00</b> <b>6.000,00</b> <b>0,00</b> <b>13.106,21</b>	<b>7.000,00</b> <b>6.000,00</b> <b>0,00</b>	<b>7.000,00</b> <b>0,00</b> <b>0,00</b>
<b>TOTALE MISSIONE 03</b>	<b>Ordine pubblico e sicurezza</b>	<b>94.549,07</b>	previsione di competenza di cui già impegnato* di cui fondo pluriennale vincolato previsione di cassa	<b>349.547,52</b>  <b>0,00</b> <b>375.240,34</b>	<b>328.090,73</b> <b>3.296,82</b> <b>0,00</b> <b>362.724,95</b>	<b>265.470,00</b> <b>3.252,82</b> <b>0,00</b>	<b>265.470,00</b> <b>0,00</b> <b>0,00</b>
<b>TOTALE MISSIONE 04</b>	<b>Istruzione e diritto allo studio</b>	<b>1.178.818,09</b>	previsione di competenza di cui già impegnato* di cui fondo pluriennale vincolato previsione di cassa	<b>1.977.047,02</b>  <b>0,00</b> <b>1.781.018,55</b>	<b>1.737.094,14</b> <b>464.154,00</b> <b>0,00</b> <b>2.189.494,91</b>	<b>1.348.667,11</b> <b>418.654,00</b> <b>0,00</b>	<b>1.023.126,00</b> <b>270.000,00</b> <b>0,00</b>
<b>TOTALE MISSIONE 05</b>	<b>Tutela e valorizzazione dei beni e attività culturali</b>	<b>54.648,42</b>	previsione di competenza di cui già impegnato* di cui fondo pluriennale vincolato previsione di cassa	<b>408.030,10</b>  <b>0,00</b> <b>444.596,86</b>	<b>293.221,00</b> <b>1.000,00</b> <b>0,00</b> <b>349.984,32</b>	<b>292.446,00</b> <b>1.000,00</b> <b>0,00</b>	<b>291.820,00</b> <b>0,00</b> <b>0,00</b>
<b>TOTALE MISSIONE 06</b>	<b>Politiche giovanili, sport e tempo libero</b>	<b>58.726,05</b>	previsione di competenza di cui già impegnato* di cui fondo pluriennale vincolato previsione di cassa	<b>219.092,15</b>  <b>0,00</b> <b>225.699,08</b>	<b>118.506,00</b> <b>38.120,00</b> <b>0,00</b> <b>177.652,10</b>	<b>119.506,00</b> <b>19.695,00</b> <b>0,00</b>	<b>119.506,00</b> <b>10.500,00</b> <b>0,00</b>
<b>TOTALE MISSIONE 07</b>	<b>Turismo</b>	<b>0,00</b>	previsione di competenza di cui già impegnato* di cui fondo pluriennale vincolato previsione di cassa	<b>0,00</b>  <b>0,00</b> <b>0,00</b>	<b>0,00</b> <b>0,00</b> <b>0,00</b> <b>0,00</b>	<b>0,00</b> <b>0,00</b> <b>0,00</b>	<b>0,00</b> <b>0,00</b> <b>0,00</b>
<b>TOTALE MISSIONE 08</b>	<b>Assetto del territorio ed edilizia abitativa</b>	<b>48.088,17</b>	previsione di competenza di cui già impegnato* di cui fondo pluriennale vincolato previsione di cassa	<b>94.559,12</b>  <b>0,00</b> <b>94.778,13</b>	<b>3.300,00</b> <b>0,00</b> <b>0,00</b> <b>51.388,17</b>	<b>3.300,00</b> <b>0,00</b> <b>0,00</b>	<b>3.300,00</b> <b>0,00</b> <b>0,00</b>
<b>TOTALE MISSIONE 09</b>	<b>Sviluppo sostenibile e tutela del territorio e dell'ambiente</b>	<b>21.509,69</b>	previsione di competenza di cui già impegnato* di cui fondo pluriennale vincolato previsione di cassa	<b>94.560,79</b>  <b>0,00</b> <b>110.945,92</b>	<b>75.169,07</b> <b>40.000,00</b> <b>0,00</b> <b>97.795,06</b>	<b>57.483,00</b> <b>0,00</b> <b>0,00</b>	<b>49.245,62</b> <b>0,00</b> <b>0,00</b>
<b>TOTALE MISSIONE 10</b>	<b>Trasporti e diritto alla mobilità</b>	<b>175.738,06</b>	previsione di competenza di cui già impegnato* di cui fondo pluriennale vincolato previsione di cassa	<b>666.414,63</b>  <b>0,00</b> <b>727.703,40</b>	<b>414.171,70</b> <b>172.540,42</b> <b>0,00</b> <b>590.944,60</b>	<b>622.634,00</b> <b>0,00</b> <b>0,00</b>	<b>715.160,00</b> <b>0,00</b> <b>0,00</b>
<b>TOTALE MISSIONE 11</b>	<b>Soccorso civile</b>	<b>2.463,19</b>	previsione di competenza di cui già impegnato* di cui fondo pluriennale vincolato previsione di cassa	<b>14.949,59</b>  <b>0,00</b> <b>20.847,16</b>	<b>6.850,00</b> <b>0,00</b> <b>0,00</b> <b>10.205,62</b>	<b>6.850,00</b> <b>0,00</b> <b>0,00</b>	<b>6.850,00</b> <b>0,00</b> <b>0,00</b>

<b>TOTALE MISSIONE 12</b>	<b>Diritti sociali, politiche sociali e famiglia</b>	<b>316.116,82</b>	previsione di competenza di cui già impegnato* di cui fondo pluriennale vincolato previsione di cassa	1.806.590,32 171.378,00 0,00 1.989.141,99	1.650.588,99 48.391,34 0,00 1.808.847,73	1.258.134,51 28.130,88 0,00 1.267.203,00
<b>TOTALE MISSIONE 13</b>	<b>Tutela della salute</b>	<b>5.855,10</b>	previsione di competenza di cui già impegnato* di cui fondo pluriennale vincolato previsione di cassa	17.500,00 4.500,00 0,00 23.029,13	17.500,00 0,00 0,00 24.434,80	17.500,00 0,00 0,00 17.500,00
<b>TOTALE MISSIONE 14</b>	<b>Sviluppo economico e competitività</b>	<b>286.974,91</b>	previsione di competenza di cui già impegnato* di cui fondo pluriennale vincolato previsione di cassa	263.754,83 0,00 0,00 309.854,71	11.225,00 0,00 0,00 298.199,91	11.225,00 0,00 0,00 11.225,00
<b>TOTALE MISSIONE 15</b>	<b>Politiche per il lavoro e la formazione professionale</b>	<b>741,05</b>	previsione di competenza di cui già impegnato* di cui fondo pluriennale vincolato previsione di cassa	8.700,00 0,00 0,00 8.700,00	8.700,00 0,00 0,00 9.441,05	8.700,00 0,00 0,00 8.700,00
<b>TOTALE MISSIONE 16</b>	<b>Agricoltura, politiche agroalimentari e pesca</b>	<b>0,00</b>	previsione di competenza di cui già impegnato* di cui fondo pluriennale vincolato previsione di cassa	0,00 0,00 0,00 0,00	0,00 0,00 0,00 0,00	0,00 0,00 0,00 0,00
<b>TOTALE MISSIONE 17</b>	<b>Energia e diversificazione delle fonti energetiche</b>	<b>0,00</b>	previsione di competenza di cui già impegnato* di cui fondo pluriennale vincolato previsione di cassa	0,00 0,00 0,00 0,00	1.400,00 0,00 0,00 1.400,00	1.400,00 0,00 0,00 1.400,00
<b>TOTALE MISSIONE 18</b>	<b>Relazioni con le altre autonomie territoriali e locali</b>	<b>0,00</b>	previsione di competenza di cui già impegnato* di cui fondo pluriennale vincolato previsione di cassa	0,00 0,00 0,00 0,00	0,00 0,00 0,00 0,00	0,00 0,00 0,00 0,00
<b>TOTALE MISSIONE 19</b>	<b>Relazioni internazionali</b>	<b>0,00</b>	previsione di competenza di cui già impegnato* di cui fondo pluriennale vincolato previsione di cassa	0,00 0,00 0,00 0,00	0,00 0,00 0,00 0,00	0,00 0,00 0,00 0,00
<b>TOTALE MISSIONE 20</b>	<b>Fondi e accantonamenti</b>	<b>0,00</b>	previsione di competenza di cui già impegnato* di cui fondo pluriennale vincolato previsione di cassa	234.313,29 0,00 0,00 41.225,40	64.482,38 0,00 0,00 38.000,00	67.143,38 0,00 0,00 73.336,38
<b>TOTALE MISSIONE 50</b>	<b>Debito pubblico</b>	<b>0,00</b>	previsione di competenza di cui già impegnato* di cui fondo pluriennale vincolato previsione di cassa	130.000,00 0,00 0,00 130.000,00	132.300,00 0,00 0,00 132.300,00	134.100,00 0,00 0,00 102.600,00
<b>TOTALE MISSIONE 60</b>	<b>Anticipazioni finanziarie</b>	<b>0,00</b>	previsione di competenza di cui già impegnato* di cui fondo pluriennale vincolato previsione di cassa	930.000,00 0,00 0,00 0,00	930.000,00 0,00 0,00 0,00	930.000,00 0,00 0,00 930.000,00
<b>TOTALE MISSIONE 99</b>	<b>Servizi per conto terzi</b>	<b>17.856,45</b>	previsione di competenza di cui già impegnato* di cui fondo pluriennale vincolato previsione di cassa	1.769.098,74 0,00 0,00 1.773.617,89	1.769.098,74 0,00 0,00 1.786.955,19	1.769.098,74 0,00 0,00 1.769.098,74
<b>TOTALE DELLE MISSIONI</b>		<b>2.873.475,43</b>	previsione di competenza di cui già impegnato* di cui fondo pluriennale vincolato previsione di cassa	11.379.428,11 0,00 0,00 10.537.506,68	9.622.247,37 1.177.390,08 0,00 10.303.941,36	8.739.465,74 376.353,92 0,00 8.489.705,74
<b>TOTALE GENERALE DELLE SPESE</b>		<b>2.873.475,43</b>	previsione di competenza di cui già impegnato* di cui fondo pluriennale vincolato previsione di cassa	11.379.428,11 0,00 0,00 10.537.506,68	9.622.247,37 1.177.390,08 0,00 10.303.941,36	8.739.465,74 376.353,92 0,00 8.489.705,74

## LA SPESA CORRENTE PER MISSIONE

Passando all'analisi della spesa per natura, la spesa corrente costituisce quella parte della spesa finalizzata ad assicurare i servizi alla collettività ed all'acquisizione di beni di consumo.

Con riferimento all'ente, la tabella evidenzia l'andamento storico e quello prospettico ordinato secondo la nuova classificazione funzionale per Missione.

Descrizione	Impegnato CO 2018	Impegnato CO 2019	Stanz.Ass.CO 2020
Miss.:01. Servizi istituzionali, generali e di gestione	1.590.694,99	1.563.503,22	1.922.784,75
Miss.:02. Giustizia	5.070,00	5.070,00	5.070,00
Miss.:03. Ordine pubblico e sicurezza	233.944,47	311.429,97	260.478,26
Miss.:04. Istruzione e diritto allo studio	921.632,49	974.681,11	993.812,24
Miss.:05. Tutela e valorizzazione dei beni e attività culturali	309.468,22	285.306,16	329.801,13
Miss.:06. Politiche giovanili, sport e tempo libero	90.441,38	115.142,23	113.770,00
Miss.:08. Assetto del territorio ed edilizia abitativa	2.300,00	2.300,00	2.300,00
Miss.:09. Sviluppo sostenibile e tutela del territorio e dell'ambiente	75.457,71	76.213,99	71.431,08
Miss.:10. Trasporti e diritto alla mobilità	381.694,83	423.248,07	370.703,00
Miss.:11. Soccorso civile	6.066,75	7.800,24	8.300,00
Miss.:12. Diritti sociali, politiche sociali e famiglia	1.137.394,76	1.149.316,85	1.348.829,29
Miss.:13. Tutela della salute	18.500,00	18.500,00	20.000,00
Miss.:14. Sviluppo economico e competitività	10.624,44	14.295,10	90.844,98
Miss.:15. Politiche per il lavoro e la formazione professionale	8.020,06	8.700,00	8.700,00
Miss.:16. Agricoltura, politiche agroalimentari e pesca	0	0	0
Miss.:17. Energia e diversificazione delle fonti energetiche	0	0	0
Miss.:20. Fondi e accantonamenti	0	0	168.759,04
Miss.:60. Anticipazioni finanziarie	0	0	0
<b>TOTALE GENERALE</b>	<b>4.791.310,10</b>	<b>4.955.506,94</b>	<b>5.715.583,77</b>

RIEPILOGO GENERALE DELLE SPESE PER MISSIONI\*\* 2022 -2023 - 2024

RIEPILOGO DELLE MISSIONI	DENOMINAZIONE	RESIDUI PRESUNTI AL TERMINE DELL'ESERCIZIO PRECEDENTE QUELLO CUI SI RIFERISCE IL BILANCIO		PREVISIONI DEFINITIVE DELL'ANNO PRECEDENTE QUELLO CUI SI RIFERISCE IL BILANCIO			
					PREVISIONI ANNO 2022	PREVISIONI DELL'ANNO 2023	PREVISIONI DELL'ANNO 2024
	<b>DISAVANZO DI AMMINISTRAZIONE</b>			0,00	0,00	0,00	0,00
	<b>DISAVANZO DERIVANTE DA DEBITO AUTORIZZATO E NON CONTRATTO</b>			0,00	0,00	0,00	0,00
<b>TOTALE MISSIONE 01</b>	<b>Servizi istituzionali, generali e di gestione</b>	<b>417.798,71</b>	previsione di competenza di cui già impegnato* di cui fondo pluriennale vincolato previsione di cassa	<b>2.085.140,77</b>  <b>0,00</b> <b>2.165.706,35</b>	<b>1.869.970,75</b> <b>276.400,84</b> <b>0,00</b> <b>2.192.010,67</b>	<b>1.810.808,00</b> <b>224.157,65</b> <b>0,00</b> <b>0,00</b>	<b>1.819.165,00</b> <b>67.723,04</b> <b>0,00</b> <b>0,00</b>
<b>TOTALE MISSIONE 02</b>	<b>Giustizia</b>	<b>6.106,21</b>	previsione di competenza di cui già impegnato* di cui fondo pluriennale vincolato previsione di cassa	<b>7.000,00</b>  <b>0,00</b> <b>10.100,00</b>	<b>7.000,00</b> <b>6.000,00</b> <b>0,00</b> <b>13.106,21</b>	<b>7.000,00</b> <b>6.000,00</b> <b>0,00</b> <b>0,00</b>	<b>7.000,00</b> <b>0,00</b> <b>0,00</b> <b>0,00</b>
<b>TOTALE MISSIONE 03</b>	<b>Ordine pubblico e sicurezza</b>	<b>28.490,34</b>	previsione di competenza di cui già impegnato* di cui fondo pluriennale vincolato previsione di cassa	<b>264.252,82</b>  <b>0,00</b> <b>284.614,07</b>	<b>261.470,00</b> <b>3.296,82</b> <b>0,00</b> <b>290.104,22</b>	<b>261.470,00</b> <b>3.252,82</b> <b>0,00</b> <b>0,00</b>	<b>261.470,00</b> <b>0,00</b> <b>0,00</b> <b>0,00</b>
<b>TOTALE MISSIONE 04</b>	<b>Istruzione e diritto allo studio</b>	<b>342.725,12</b>	previsione di competenza di cui già impegnato* di cui fondo pluriennale vincolato previsione di cassa	<b>1.059.745,14</b>  <b>0,00</b> <b>1.215.329,60</b>	<b>1.028.761,81</b> <b>464.154,00</b> <b>0,00</b> <b>1.347.330,48</b>	<b>1.023.691,11</b> <b>418.654,00</b> <b>0,00</b> <b>0,00</b>	<b>1.023.126,00</b> <b>270.000,00</b> <b>0,00</b> <b>0,00</b>
<b>TOTALE MISSIONE 05</b>	<b>Tutela e valorizzazione dei beni e attività culturali</b>	<b>54.648,41</b>	previsione di competenza di cui già impegnato* di cui fondo pluriennale vincolato previsione di cassa	<b>396.030,10</b>  <b>0,00</b> <b>427.597,66</b>	<b>293.221,00</b> <b>1.000,00</b> <b>0,00</b> <b>349.984,31</b>	<b>292.446,00</b> <b>1.000,00</b> <b>0,00</b> <b>0,00</b>	<b>291.820,00</b> <b>0,00</b> <b>0,00</b> <b>0,00</b>
<b>TOTALE MISSIONE 06</b>	<b>Politiche giovanili, sport e tempo libero</b>	<b>20.832,60</b>	previsione di competenza di cui già impegnato* di cui fondo pluriennale vincolato previsione di cassa	<b>114.820,00</b>  <b>0,00</b> <b>121.422,93</b>	<b>118.506,00</b> <b>38.120,00</b> <b>0,00</b> <b>139.758,65</b>	<b>119.506,00</b> <b>19.695,00</b> <b>0,00</b> <b>0,00</b>	<b>119.506,00</b> <b>10.500,00</b> <b>0,00</b> <b>0,00</b>
<b>TOTALE MISSIONE 07</b>	<b>Turismo</b>	<b>0,00</b>	previsione di competenza di cui già impegnato* di cui fondo pluriennale vincolato previsione di cassa	<b>0,00</b>  <b>0,00</b> <b>0,00</b>	<b>0,00</b> <b>0,00</b> <b>0,00</b> <b>0,00</b>	<b>0,00</b> <b>0,00</b> <b>0,00</b> <b>0,00</b>	<b>0,00</b> <b>0,00</b> <b>0,00</b> <b>0,00</b>
<b>TOTALE MISSIONE 08</b>	<b>Assetto del territorio ed edilizia abitativa</b>	<b>4.680,57</b>	previsione di competenza di cui già impegnato* di cui fondo pluriennale vincolato previsione di cassa	<b>44.300,00</b>  <b>0,00</b> <b>44.519,01</b>	<b>3.300,00</b> <b>0,00</b> <b>0,00</b> <b>7.980,57</b>	<b>3.300,00</b> <b>0,00</b> <b>0,00</b> <b>0,00</b>	<b>3.300,00</b> <b>0,00</b> <b>0,00</b> <b>0,00</b>
<b>TOTALE MISSIONE 09</b>	<b>Sviluppo sostenibile e tutela del territorio e dell'ambiente</b>	<b>4.371,11</b>	previsione di competenza di cui già impegnato* di cui fondo pluriennale vincolato previsione di cassa	<b>62.768,79</b>  <b>0,00</b> <b>78.953,92</b>	<b>75.169,07</b> <b>40.000,00</b> <b>0,00</b> <b>80.656,48</b>	<b>57.483,00</b> <b>0,00</b> <b>0,00</b> <b>0,00</b>	<b>49.245,62</b> <b>0,00</b> <b>0,00</b> <b>0,00</b>
<b>TOTALE MISSIONE 10</b>	<b>Trasporti e diritto alla mobilità</b>	<b>94.950,82</b>	previsione di competenza di cui già impegnato* di cui fondo pluriennale vincolato previsione di cassa	<b>369.280,00</b>  <b>0,00</b> <b>415.659,92</b>	<b>375.741,00</b> <b>172.540,42</b> <b>0,00</b> <b>471.084,19</b>	<b>375.050,00</b> <b>0,00</b> <b>0,00</b> <b>0,00</b>	<b>374.360,00</b> <b>0,00</b> <b>0,00</b> <b>0,00</b>
<b>TOTALE MISSIONE 11</b>	<b>Soccorso civile</b>	<b>2.463,19</b>	previsione di competenza di cui già impegnato* di cui fondo pluriennale vincolato previsione di cassa	<b>13.249,59</b>  <b>0,00</b> <b>19.147,16</b>	<b>6.850,00</b> <b>0,00</b> <b>0,00</b> <b>10.205,62</b>	<b>6.850,00</b> <b>0,00</b> <b>0,00</b> <b>0,00</b>	<b>6.850,00</b> <b>0,00</b> <b>0,00</b> <b>0,00</b>
<b>TOTALE MISSIONE 12</b>	<b>Diritti sociali, politiche sociali e famiglia</b>	<b>257.511,01</b>	previsione di competenza di cui già impegnato* di cui fondo pluriennale vincolato previsione di cassa	<b>1.527.038,45</b>  <b>0,00</b> <b>1.708.040,56</b>	<b>1.282.224,99</b> <b>171.378,00</b> <b>0,00</b> <b>1.484.241,92</b>	<b>1.252.134,51</b> <b>48.391,34</b> <b>0,00</b> <b>0,00</b>	<b>1.261.203,00</b> <b>28.130,88</b> <b>0,00</b> <b>0,00</b>
<b>TOTALE MISSIONE 13</b>	<b>Tutela della salute</b>	<b>5.855,10</b>	previsione di competenza di cui già impegnato* di cui fondo pluriennale vincolato previsione di cassa	<b>17.500,00</b>  <b>0,00</b> <b>23.029,13</b>	<b>17.500,00</b> <b>4.500,00</b> <b>0,00</b> <b>24.434,80</b>	<b>17.500,00</b> <b>0,00</b> <b>0,00</b> <b>0,00</b>	<b>17.500,00</b> <b>0,00</b> <b>0,00</b> <b>0,00</b>
<b>TOTALE MISSIONE 14</b>	<b>Sviluppo economico e competitività</b>	<b>286.974,91</b>	previsione di competenza di cui già impegnato* di cui fondo pluriennale vincolato previsione di cassa	<b>263.754,83</b>  <b>0,00</b> <b>309.854,71</b>	<b>11.225,00</b> <b>0,00</b> <b>0,00</b> <b>298.199,91</b>	<b>11.225,00</b> <b>0,00</b> <b>0,00</b> <b>0,00</b>	<b>11.225,00</b> <b>0,00</b> <b>0,00</b> <b>0,00</b>

<b>TOTALE MISSIONE 15</b>	<b>Politiche per il lavoro e la formazione professionale</b>	<b>741,05</b>	previsione di competenza di cui già impegnato* di cui fondo pluriennale vincolato previsione di cassa	8.700,00 0,00 0,00 8.700,00	8.700,00 0,00 0,00 9.441,05	8.700,00 0,00 0,00 0,00	8.700,00 0,00 0,00 0,00
<b>TOTALE MISSIONE 16</b>	<b>Agricoltura, politiche agroalimentari e pesca</b>	<b>0,00</b>	previsione di competenza di cui già impegnato* di cui fondo pluriennale vincolato previsione di cassa	0,00 0,00 0,00 0,00	0,00 0,00 0,00 0,00	0,00 0,00 0,00 0,00	0,00 0,00 0,00 0,00
<b>TOTALE MISSIONE 17</b>	<b>Energia e diversificazione delle fonti energetiche</b>	<b>0,00</b>	previsione di competenza di cui già impegnato* di cui fondo pluriennale vincolato previsione di cassa	0,00 0,00 0,00 0,00	1.400,00 0,00 0,00 1.400,00	1.400,00 0,00 0,00 0,00	1.400,00 0,00 0,00 0,00
<b>TOTALE MISSIONE 18</b>	<b>Relazioni con le altre autonomie territoriali e locali</b>	<b>0,00</b>	previsione di competenza di cui già impegnato* di cui fondo pluriennale vincolato previsione di cassa	0,00 0,00 0,00 0,00	0,00 0,00 0,00 0,00	0,00 0,00 0,00 0,00	0,00 0,00 0,00 0,00
<b>TOTALE MISSIONE 19</b>	<b>Relazioni internazionali</b>	<b>0,00</b>	previsione di competenza di cui già impegnato* di cui fondo pluriennale vincolato previsione di cassa	0,00 0,00 0,00 0,00	0,00 0,00 0,00 0,00	0,00 0,00 0,00 0,00	0,00 0,00 0,00 0,00
<b>TOTALE MISSIONE 20</b>	<b>Fondi e accantonamenti</b>	<b>0,00</b>	previsione di competenza di cui già impegnato* di cui fondo pluriennale vincolato previsione di cassa	234.313,29 0,00 0,00 41.225,40	64.482,38 0,00 0,00 38.000,00	67.143,38 0,00 0,00 0,00	73.336,38 0,00 0,00 0,00
<b>TOTALE MISSIONE 50</b>	<b>Debito pubblico</b>	<b>0,00</b>	previsione di competenza di cui già impegnato* di cui fondo pluriennale vincolato previsione di cassa	0,00 0,00 0,00 0,00	0,00 0,00 0,00 0,00	0,00 0,00 0,00 0,00	0,00 0,00 0,00 0,00
<b>TOTALE MISSIONE 60</b>	<b>Anticipazioni finanziarie</b>	<b>0,00</b>	previsione di competenza di cui già impegnato* di cui fondo pluriennale vincolato previsione di cassa	0,00 0,00 0,00 0,00	0,00 0,00 0,00 0,00	0,00 0,00 0,00 0,00	0,00 0,00 0,00 0,00
<b>TOTALE MISSIONE 99</b>	<b>Servizi per conto terzi</b>	<b>0,00</b>	previsione di competenza di cui già impegnato* di cui fondo pluriennale vincolato previsione di cassa	0,00 0,00 0,00 0,00	0,00 0,00 0,00 0,00	0,00 0,00 0,00 0,00	0,00 0,00 0,00 0,00
<b>TOTALE DELLE MISSIONI</b>		<b>1.528.149,15</b>	previsione di competenza di cui già impegnato* di cui fondo pluriennale vincolato previsione di cassa	6.467.893,78 0,00 0,00 6.873.900,42	5.425.522,00 1.177.390,08 0,00 6.757.939,08	5.315.707,00 721.150,81 0,00 0,00	5.329.207,00 376.353,92 0,00 0,00
<b>TOTALE GENERALE DELLE SPESE</b>		<b>1.528.149,15</b>	previsione di competenza di cui già impegnato* di cui fondo pluriennale vincolato previsione di cassa	6.467.893,78 0,00 0,00 6.873.900,42	5.425.522,00 1.177.390,08 0,00 6.757.939,08	5.315.707,00 721.150,81 0,00 0,00	5.329.207,00 376.353,92 0,00 0,00

Si precisa che gli stanziamenti previsti nella spesa corrente sono in grado di garantire l'espletamento della gestione delle funzioni fondamentali ed assicurare un adeguato livello di qualità dei servizi resi. Si fa presente che anche le previsioni relative alla spesa corrente non tengono conto di eventuali maggiori costi derivanti dalla pandemia e ciò in attesa di conoscerne se lo Stato garantirà le necessarie risorse .

## LE SPESE IN CONTO CAPITALE

Le Spese in conto capitale si riferiscono a tutti quegli oneri necessari per l'acquisizione di beni a fecondità ripetuta indispensabili per l'esercizio delle funzioni di competenza dell'ente e diretti ad incrementarne il patrimonio. Rientrano in questa classificazione le opere pubbliche.



<b>Descrizione</b>	<b>Impegnato CO 2018</b>	<b>Impegnato CO 2019</b>	<b>Stanz.Ass.CO 2020</b>
Miss.:01. Servizi istituzionali, generali e di gestione	4.892,79	176.080,73	57.149,99
Miss.:03. Ordine pubblico e sicurezza	83.612,26	0	201.039,28
Miss.:04. Istruzione e diritto allo studio	219.310,36	823.923,42	481.917,27
Miss.:05. Tutela e valorizzazione dei beni e attività culturali	89.002,37	4.999,50	0
Miss.:06. Politiche giovanili, sport e tempo libero	20.000,00	2.499,99	167.397,00
Miss.:08. Assetto del territorio ed edilizia abitativa	11.780,93	9.853,79	50.825,88
Miss.:09. Sviluppo sostenibile e tutela del territorio e dell'ambiente	31.700,00	0	5.000,00
Miss.:10. Trasporti e diritto alla mobilità	252.184,67	81.392,00	

Miss.:11. Soccorso civile	0	0	3.000,00
Miss.:12. Diritti sociali, politiche sociali e famiglia	63.176,58	39.243,64	482.168,76
Miss.:17. Energia e diversificazione delle fonti energetiche	0	4.270,00	0
<b>TOTALE GENERALE</b>	<b>775.659,96</b>	<b>1.142.263,07</b>	<b>1.667.820,37</b>

# RIEPILOGO GENERALE DELLE SPESE PER MISSIONI\*\* 2022 -2023 - 2024

RIEPILOGO DELLE MISSIONI	DENOMINAZIONE	RESIDUI PRESUNTI AL TERMINE DELL'ESERCIZIO PRECEDENTE QUELLO CUI SI RIFERISCE IL BILANCIO	PREVISIONI DEFINITIVE DELL'ANNO PRECEDENTE QUELLO CUI SI RIFERISCE IL BILANCIO			
				PREVISIONI ANNO 2022	PREVISIONI DELL'ANNO 2023	PREVISIONI DELL'ANNO 2024
	<b>DISAVANZO DERIVANTE DA DEBITO AUTORIZZATO E NON CONTRATTO</b>			0,00	0,00	0,00
<b>TOTALE MISSIONE 01</b>	<b>Servizi istituzionali, generali e di gestione</b>	<b>187.485,44</b>	previsione di competenza di cui già impegnato* di cui fondo pluriennale vincolato previsione di cassa	<b>303.129,24</b> 183.578,87 0,00 305.301,77	<b>8.000,00</b> 8.000,00 0,00 169.056,07	<b>8.000,00</b> 8.000,00 0,00 0,00
<b>TOTALE MISSIONE 02</b>	<b>Giustizia</b>	<b>0,00</b>	previsione di competenza di cui già impegnato* di cui fondo pluriennale vincolato previsione di cassa	<b>0,00</b> 0,00 0,00 0,00	<b>0,00</b> 0,00 0,00 0,00	<b>0,00</b> 0,00 0,00 0,00
<b>TOTALE MISSIONE 03</b>	<b>Ordine pubblico e sicurezza</b>	<b>66.058,73</b>	previsione di competenza di cui già impegnato* di cui fondo pluriennale vincolato previsione di cassa	<b>85.294,70</b> 66.620,73 0,00 90.626,27	<b>4.000,00</b> 4.000,00 0,00 72.620,73	<b>4.000,00</b> 4.000,00 0,00 0,00
<b>TOTALE MISSIONE 04</b>	<b>Istruzione e diritto allo studio</b>	<b>836.092,97</b>	previsione di competenza di cui già impegnato* di cui fondo pluriennale vincolato previsione di cassa	<b>917.301,88</b> 708.332,33 0,00 565.688,95	<b>324.976,00</b> 324.976,00 0,00 842.164,43	<b>0,00</b> 0,00 0,00 0,00
<b>TOTALE MISSIONE 05</b>	<b>Tutela e valorizzazione dei beni e attività culturali</b>	<b>0,01</b>	previsione di competenza di cui già impegnato* di cui fondo pluriennale vincolato previsione di cassa	<b>12.000,00</b> 0,00 0,00 16.999,20	<b>0,00</b> 0,00 0,00 0,01	<b>0,00</b> 0,00 0,00 0,00
<b>TOTALE MISSIONE 06</b>	<b>Politiche giovanili, sport e tempo libero</b>	<b>37.893,45</b>	previsione di competenza di cui già impegnato* di cui fondo pluriennale vincolato previsione di cassa	<b>104.272,15</b> 0,00 0,00 104.276,15	<b>0,00</b> 0,00 0,00 37.893,45	<b>0,00</b> 0,00 0,00 0,00
<b>TOTALE MISSIONE 07</b>	<b>Turismo</b>	<b>0,00</b>	previsione di competenza di cui già impegnato* di cui fondo pluriennale vincolato previsione di cassa	<b>0,00</b> 0,00 0,00 0,00	<b>0,00</b> 0,00 0,00 0,00	<b>0,00</b> 0,00 0,00 0,00
<b>TOTALE MISSIONE 08</b>	<b>Assetto del territorio ed edilizia abitativa</b>	<b>43.407,60</b>	previsione di competenza di cui già impegnato* di cui fondo pluriennale vincolato previsione di cassa	<b>50.259,12</b> 0,00 0,00 50.259,12	<b>0,00</b> 0,00 0,00 43.407,60	<b>0,00</b> 0,00 0,00 0,00
<b>TOTALE MISSIONE 09</b>	<b>Sviluppo sostenibile e tutela del territorio e dell'ambiente</b>	<b>17.138,58</b>	previsione di competenza di cui già impegnato* di cui fondo pluriennale vincolato previsione di cassa	<b>31.792,00</b> 0,00 0,00 31.992,00	<b>0,00</b> 0,00 0,00 17.138,58	<b>0,00</b> 0,00 0,00 0,00
<b>TOTALE MISSIONE 10</b>	<b>Trasporti e diritto alla mobilità</b>	<b>80.787,24</b>	previsione di competenza di cui già impegnato* di cui fondo pluriennale vincolato previsione di cassa	<b>297.134,63</b> 38.430,70 0,00 312.043,48	<b>38.430,70</b> 247.584,00 0,00 119.860,41	<b>340.800,00</b> 340.800,00 0,00 0,00
<b>TOTALE MISSIONE 11</b>	<b>Soccorso civile</b>	<b>0,00</b>	previsione di competenza di cui già impegnato* di cui fondo pluriennale vincolato previsione di cassa	<b>1.700,00</b> 0,00 0,00 1.700,00	<b>0,00</b> 0,00 0,00 0,00	<b>0,00</b> 0,00 0,00 0,00
<b>TOTALE MISSIONE 12</b>	<b>Diritti sociali, politiche sociali e famiglia</b>	<b>58.605,81</b>	previsione di competenza di cui già impegnato* di cui fondo pluriennale vincolato previsione di cassa	<b>279.551,87</b> 368.364,00 0,00 281.101,43	<b>6.000,00</b> 6.000,00 0,00 324.605,81	<b>6.000,00</b> 6.000,00 0,00 0,00
<b>TOTALE MISSIONE 13</b>	<b>Tutela della salute</b>	<b>0,00</b>	previsione di competenza di cui già impegnato* di cui fondo pluriennale vincolato previsione di cassa	<b>0,00</b> 0,00 0,00 0,00	<b>0,00</b> 0,00 0,00 0,00	<b>0,00</b> 0,00 0,00 0,00
<b>TOTALE MISSIONE 14</b>	<b>Sviluppo economico e competitività</b>	<b>0,00</b>	previsione di competenza	<b>0,00</b>	<b>0,00</b>	<b>0,00</b>

			di cui già impegnato*	0,00	0,00	0,00	0,00
			di cui fondo pluriennale vincolato	0,00	0,00	0,00	0,00
			previsione di cassa	0,00	0,00		
<b>TOTALE MISSIONE 15</b>	<b>Politiche per il lavoro e la formazione professionale</b>	<b>0,00</b>	previsione di competenza	<b>0,00</b>	<b>0,00</b>	<b>0,00</b>	<b>0,00</b>
			di cui già impegnato*		0,00	0,00	0,00
			di cui fondo pluriennale vincolato	0,00	0,00	0,00	0,00
			previsione di cassa	0,00	0,00		
<b>TOTALE MISSIONE 16</b>	<b>Agricoltura, politiche agroalimentari e pesca</b>	<b>0,00</b>	previsione di competenza	<b>0,00</b>	<b>0,00</b>	<b>0,00</b>	<b>0,00</b>
			di cui già impegnato*		0,00	0,00	0,00
			di cui fondo pluriennale vincolato	0,00	0,00	0,00	0,00
			previsione di cassa	0,00	0,00		
<b>TOTALE MISSIONE 17</b>	<b>Energia e diversificazione delle fonti energetiche</b>	<b>0,00</b>	previsione di competenza	<b>0,00</b>	<b>0,00</b>	<b>0,00</b>	<b>0,00</b>
			di cui già impegnato*		0,00	0,00	0,00
			di cui fondo pluriennale vincolato	0,00	0,00	0,00	0,00
			previsione di cassa	0,00	0,00		
<b>TOTALE MISSIONE 18</b>	<b>Relazioni con le altre autonomie territoriali e locali</b>	<b>0,00</b>	previsione di competenza	<b>0,00</b>	<b>0,00</b>	<b>0,00</b>	<b>0,00</b>
			di cui già impegnato*		0,00	0,00	0,00
			di cui fondo pluriennale vincolato	0,00	0,00	0,00	0,00
			previsione di cassa	0,00	0,00		
<b>TOTALE MISSIONE 19</b>	<b>Relazioni internazionali</b>	<b>0,00</b>	previsione di competenza	<b>0,00</b>	<b>0,00</b>	<b>0,00</b>	<b>0,00</b>
			di cui già impegnato*		0,00	0,00	0,00
			di cui fondo pluriennale vincolato	0,00	0,00	0,00	0,00
			previsione di cassa	0,00	0,00		
<b>TOTALE MISSIONE 20</b>	<b>Fondi e accantonamenti</b>	<b>0,00</b>	previsione di competenza	<b>0,00</b>	<b>0,00</b>	<b>0,00</b>	<b>0,00</b>
			di cui già impegnato*		0,00	0,00	0,00
			di cui fondo pluriennale vincolato	0,00	0,00	0,00	0,00
			previsione di cassa	0,00	0,00		
<b>TOTALE MISSIONE 50</b>	<b>Debito pubblico</b>	<b>0,00</b>	previsione di competenza	<b>0,00</b>	<b>0,00</b>	<b>0,00</b>	<b>0,00</b>
			di cui già impegnato*		0,00	0,00	0,00
			di cui fondo pluriennale vincolato	0,00	0,00	0,00	0,00
			previsione di cassa	0,00	0,00		
<b>TOTALE MISSIONE 60</b>	<b>Anticipazioni finanziarie</b>	<b>0,00</b>	previsione di competenza	<b>0,00</b>	<b>0,00</b>	<b>0,00</b>	<b>0,00</b>
			di cui già impegnato*		0,00	0,00	0,00
			di cui fondo pluriennale vincolato	0,00	0,00	0,00	0,00
			previsione di cassa	0,00	0,00		
<b>TOTALE MISSIONE 99</b>	<b>Servizi per conto terzi</b>	<b>0,00</b>	previsione di competenza	<b>0,00</b>	<b>0,00</b>	<b>0,00</b>	<b>0,00</b>
			di cui già impegnato*		0,00	0,00	0,00
			di cui fondo pluriennale vincolato	0,00	0,00	0,00	0,00
			previsione di cassa	0,00	0,00		
<b>TOTALE DELLE MISSIONI</b>		<b>1.327.469,83</b>	previsione di competenza	<b>2.082.435,59</b>	<b>1.365.326,63</b>	<b>590.560,00</b>	<b>358.800,00</b>
			di cui già impegnato*		0,00	0,00	0,00
			di cui fondo pluriennale vincolato	0,00	0,00	0,00	0,00
			previsione di cassa	<b>1.759.988,37</b>	<b>1.626.747,09</b>		
<b>TOTALE GENERALE DELLE SPESE</b>		<b>1.327.469,83</b>	previsione di competenza	<b>2.082.435,59</b>	<b>1.365.326,63</b>	<b>590.560,00</b>	<b>358.800,00</b>
			di cui già impegnato*		0,00	0,00	0,00
			di cui fondo pluriennale vincolato	0,00	0,00	0,00	0,00
			previsione di cassa	<b>1.759.988,37</b>	<b>1.626.747,09</b>		

## 6.1 - Gli investimenti e la realizzazione delle opere pubbliche

ALLEGATO I – SCHEDA A: PROGRAMMA TRIENNALE DELLE OPERE PUBBLICHE 2022/2024

DELL'AMMINISTRAZIONE COMUNE DI CAMPOGARA

QUADRO DELLE RISORSE NECESSARIE ALLA REALIZZAZIONE DEL PROGRAMMA <sup>(1)</sup>

TIPOLOGIA RISORSE	Disponibilità finanziaria			Importo totale
	2022	2023	2024	
Risorse derivanti da entrate aventi destinazione vincolata per legge	0,00	0,00	0,00	0,00
Risorse derivanti da entrate acquisite mediante contrazione di mutuo	0,00	0,00	0,00	0,00
Risorse acquisite mediante apporti di capitali privati	0,00	0,00	0,00	0,00
Stanziamenti di bilancio	352.364,00	0,00	0,00	352.364,00
Finanziamenti acquisibili ai sensi dell'articolo 3 del decreto-legge del 31 ottobre 1990, n.310 convertito in legge con modificazioni dalla legge 22 dicembre 1990, n.403	0,00	0,00	0,00	0,00
Risorse derivanti da trasferimento di immobili ex art.191 D.Lgs.50/2016	0,00	0,00	0,00	0,00
Altra tipologia	0,00	414.584,00	189.800,00	604.384,00
Totale	352.364,00	414.584,00	189.800,00	956.748,00

ALLEGATO I – SCHEDA D: PROGRAMMA TRIENNALE DELLE OPERE PUBBLICHE 2022/2024

DELL'AMMINISTRAZIONE COMUNE DI CAMPONOGARA

ELENCO DEGLI INTERVENTI DEL PROGRAMMA

Numero intervento  CUI  (1)	Cod. Int. Amm.ne  (2)	Codice CUP  (3)	Annullità nella quale si prevede di dare avvio alla procedura di affidam.  (4)	Responsabile del procedimento  (5)	Lotto funzion.  (6)	Lavoro compi.  (6)	Codice ISTAT			Localizz. – codice NUTS	Tipol.   Tab.D1	Settore e sottosett. intervento  Tabella D2	Descrizione dell'intervento	Livello di priorità  (7)  Tabella D3	STIMA DEI COSTI DELL'INTERVENTO										Intervento aggiunto o variato a seguito di modifica programma  (12)	
							(8)										Apporto di capitale privato  (11)									
							Reg	Prov	Com						2022	2023			2024	Costi su annualità successive	Importo complessivo  (9)	Valore degli eventuali immobili di cui alla scheda C collegati all' intervento  (10)	Scadenza temporale ultima per l'utilizzo dell' eventuale finanziamento derivante da contrazione di mutuo			
																								Importo		Tipol.
00662440270202 200002	4			MAURIZIO BULLO	NO	NO	5	027	004				AMPLIAMENTO CIMITERO DI PROZZOLO	1	352.364,0 0	0,00	0,00	0,00	352.364,00	0,00		0,00				
00662440270202 100003	3			MAURIZIO BULLO	NO	NO	5	027	004		01		MANUTENZIONE STRAORDINARIA E BITUMATURA STRADE COMUNALI	1	0,00	114.584,0 0	189.800,0 0	0,00	304.384,00	0,00		0,00				
00662440270202 200003	7	L0066244027 0220		MAURIZIO BULLO	NO	NO	5	027	004		58		AMPLIAMENTO DELLA SCUOLA DANTE ALIGHIERI PER LA REALIZZAZIONE DI DUE AULE UTILIZZABILI COME DA SALA POLIFUNZIONALE / PALESTRINA SECONDO STRALCIO	1	0,00	300.000,0 0	0,00	0,00	300.000,00	0,00		0,00				
															352.364,00	414.584,00	189.800,00	0,00	956.748,00	0,00		0,00				

## 6.2 - Elenco opere pubbliche non realizzate

### ELENCO DELLE OPERE PUBBLICHE FINANZIATE NEGLI ANNI PRECEDENTI E NON REALIZZATE (IN TUTTO O IN PARTE)

N.	Descrizione (oggetto dell'opera)	Anno di impegno fondi	Importo			Fonti di finanziamento (descrizione estremi)
			Totale	Già liquidato	Da liquidare	
1	AMPLIAMENTO DELLA SCUOLA DANTE ALIGHIERI DI PROZZOLO PER LA REALIZZAZIONE DI DUE ULTERIORI AULE UTILIZZABILI ANCHE COME SALA POLIFUNZIONALE/PALESTRINA	2020	652.000,00	52.538,60	599.461,40	FONDI DELL'ENTE
2	ADEGUAMENTO SISMICO E STRUTTURALE SCUOLA PRIMARIA DON MILANI DEL CAPOLUOGO	2020	250.000,00	21.203,15	228.796,85	FONDI DELL'ENTE
3	RIQUALIFICAZIONE DELL'INVOLUCRO EDILIZIO DEL MUNICIPIO CON INTERVENTO DI EFFICIENTAMENTO ENERGETICO	2021	€180.000,00		€180.000,00	CONTRIBUTO STATALE
4	LAVORI DI EFFICIENTAMENTO ENERGETICO DELL'IMPIANTO DI ILLUMINAZIONE DEL PARCHEGGIO E DELL'AREA ESTERNA DEL CEMPO SPORTIVO DI CALCROCI	2021	€13.430,70		€13.430,70	CONTRIBUTO STATALE

### 3- Futuri mutui

Descrizione	Importo del mutuo	Inizio ammortamento	Anni ammortamento	Importo totale investimento
TOTALE	0,00			0,00

## 6.4.6 – Verifica limiti di indebitamento

### PROSPETTO DIMOSTRATIVO DEL RISPETTO DEI VINCOLI DI INDEBITAMENTO DEGLI ENTI LOCALI ESERCIZIO 2022

ENTRATE RELATIVE AI PRIMI TRE TITOLI DELLE ENTRATE (rendiconto penultimo anno precedente quello in cui viene prevista l'assunzione dei mutui)  ex art. 204, c. 1 del D.L.gs. N. 267/2000		COMPETENZA  ANNO 2022	COMPETENZA  ANNO 2023	COMPETENZA  ANNO 2024
1) Entrate correnti di natura tributaria, contributiva e perequativa (Titolo I)	(+)	3.729.066,14	3.827.000,00	3.827.000,00
2) Trasferimenti correnti (Titolo II)	(+)	1.302.557,29	577.217,03	577.217,03
3) Entrate extratributarie (Titolo III)	(+)	830.459,03	1.098.681,61	1.101.118,00
<b>TOTALE ENTRATE PRIMI TRE TITOLI</b>		<b>5.862.082,46</b>	<b>5.502.898,64</b>	<b>5.505.335,03</b>
<b>SPESA ANNUALE PER RATE MUTUI/OBBLIGAZIONI</b>				
Livello massimo di spesa annuale <sup>(1)</sup>	(+)	586.208,25	550.289,86	550.533,50
Ammontare interessi per mutui, prestiti obbligazionari, aperture di credito e garanzie di cui all'articolo 207 del TUEL autorizzati fino al 31/12/esercizio precedente <sup>(2)</sup>	(-)	0,00	0,00	0,00
Ammontare interessi per mutui, prestiti obbligazionari, aperture di credito e garanzie di cui all'articolo 207 del TUEL autorizzati nell'esercizio in corso	(-)	43.668,96	40.271,11	37.442,00
Contributi erariali in c/interessi su mutui	(+)	0,00	0,00	0,00



Ammontare interessi riguardanti debiti espressamente esclusi dai limiti di indebitamento	(+)	0,00	0,00	0,00
<b>Ammontare disponibile per nuovi interessi</b>		<b>542.539,29</b>	<b>510.018,75</b>	<b>513.091,50</b>
<b>TOTALE DEBITO CONTRATTO</b>				
Debito contratto al 31/12/ <i>esercizio precedente</i>	(+)	1.524.575,37	1.392.324,25	1.258.283,03
Debito autorizzato nell'esercizio in corso	(+)			
<b>TOTALE DEBITO DELL'ENTE</b>		<b>1.524.575,37</b>	<b>1.392.324,25</b>	<b>1.258.283,03</b>
<b>DEBITO POTENZIALE</b>				
Garanzie principali o sussidiarie prestate dall'Ente a favore di altre Amministrazioni pubbliche e di altri soggetti		0,00	0,00	0,00
di cui, garanzie per le quali è stato costituito accantonamento		0,00	0,00	0,00
Garanzie che concorrono al limite di indebitamento		0,00	0,00	0,00

(1) Per gli enti locali l'importo annuale degli interessi sommato a quello dei mutui precedentemente contratti, a quello dei prestiti obbligazionari precedentemente emessi, a quello delle aperture di credito stipulate ed a quello derivante da garanzie prestate ai sensi dell'articolo 207, al netto dei contributi statali e regionali in conto interessi, non supera il 12 per cento, per l'anno 2011, l'8 per cento, per gli anni dal 2012 al 2014, e il 10 per cento, a decorrere dall'anno 2015, delle entrate relative ai primi tre titoli del rendiconto del penultimo anno precedente quello in cui viene prevista l'assunzione dei mutui. Per gli enti locali di nuova istituzione si fa riferimento, per i primi due anni, ai corrispondenti dati finanziari del bilancio di previsione (art. 204, comma 1, del TUEL).

(2) Con riferimento anche ai finanziamenti imputati contabilmente agli esercizi successivi.

## 6.5 – Entrate da crediti e anticipazioni di cassa

L'art. 222 del Decreto Legislativo n. 267/2000 – TUEL-, come modificato dalla L.145/2018 prevede che il tesoriere, su richiesta dell'ente corredata dalla deliberazione della Giunta, concede allo stesso anticipazioni di tesoreria, entro il limite massimo dei quattro dodicesimi delle entrate accertate nel penultimo anno precedente, afferenti per i comuni ai primi tre titoli di entrata del bilancio come risulta dal seguente prospetto:

### Dimostrazione del rispetto dei limiti del ricorso alla anticipazione di tesoreria:

<b>ANNI</b>	<b>2022</b>	<b>2023</b>	<b>2024</b>
Entrate primi 3 Titoli dell'Entrata	€5.584.184,00	€5.540.607,00	€5.540.607,00
3/12 delle entrate dei primi 3 titoli	€1.396.046,00	€1.385.151,75	€1.385.151,75
La somma iscritta in bilancio ammonta a	€930.000,00	€930.000,00	€930.000,00

## 6.6 Beni e proventi della gestione e dei beni dell'ente

### ELENCO BENI IMMOBILI DELL'ENTE

Descrizione	Ubicazione	Canone	Note
SCUOLA MATERNA	VIA S PELLICO,1		
SCUOLA ELEMENTARE	VIA VOLTA,3		
SCUOLA ELEMENTARE	PIAZZA MAZZINI,2		
SCUOLA ELEMENTARE	VIA GRAMSCI, 123		
SCUOLA MEDIA	VIA MATTEOTTI,51		
SEDE MUNICIPALE	PIAZZA MAZZINI		
MAGAZZINO COMUNALE	IV NOVEMBRE,11		
ASILO NIDO	VIA ARZERINI,1/1		
SEDE POLIZIA LOCALE	PIAZZA MARCONI,30		
FABBRICATO RESIDENZIALE VILLA MENEGAZZO	VIA GIOVANNI XXXIII,32		
FABBRICATO AD USO PER ASSISTENZA DISABILI	DANTE ALIGHIERI		
TEATRO COMUNALE	VIA ROMA,1		
SEDE DEL CENTRO SOCIALE AUSER	VIA NUOVA,161		
PALESTRA POLIFUNZIONALE	PIAZZETTA VIGHIZZOLO		
N. 4 APPARTAMENTI ( CON GARAGE)	VIA 8 MARZO,13		
N.1 CASA (CASA EX COSTA)	VIA VENETO,8		
N.1 CASA (CASA EX CARRARO)	VIA GARIBALDI,27		
CENTRO TENNISTICO	VIA P. NENNI		
CAMPO DA CALCIO CALCROCI	VIA VENETO		
CAMPO DA CALCIO PREMAORE	VIA DON MARINELLO		
CAMPO DA CALCIO CAMPONOGARA	VIA PAROLINI		
DISTRETTO SANITARIO	VIA PISA		
BENI SEQUESTRATI E CONFISCATI ALLA CRIMINALITÀ ORGANIZZATA	IN VIA COLTA , 5 - CAMPONOGARA		

**PROVENTI DELLA GESTIONE DEI BENI DELL'ENTE**

<b>Descrizione</b>	<b>Provento 2022</b>	<b>Provento 2023</b>	<b>Provento 2024</b>
IL COMUNE DI CAMPOGOGARA PREVEDE DI INTROITARE NEL TRIENNIO 2017 /2019 L'IMPORTO DI 17.000,00 00 QUALE CANONE DI AFFITTO PER 18 APPARTAMENTI DI PROPRIETÀ.	16.000,00	16.000,00	16.000,00
L'ENTE PREVEDE DI INTROITARE LA SOMMA STIMATA IN €17.000,00 PER IL PREVISTO UTILIZZO DA PARTE DI TERZI DEGLI ALTRI IMMOBILI DI PROPRIETÀ DEL COMUNE.	3.000,00	5.000,00	5.000,00
PROVENTI 2IGAS PER CESSIONE RETI GAS LOTTIZZAZIONI	66.000,00	66.000,00	66.000,00
CANONI DA IMMOBILE DATO IN USO DA ULS A COMUNE "EX DISTRETTO"	15.000,00	15.000,00	15.000,00
CANONE AFFITTO CASERMA DEI CARABINIERI	14.000,00	14.000,00	14.000,00
INTROITO CORRISPETTIVO INSTALLAZIONE DI APPARECCHIATURE DI LETTURA	5.490,00	5.490,00	5.490,00
CANONE DI CONCESSIONE PER UTILIZZAZIONE SOTTOSERVIZI DI TELEFONIA	7.700,00	7.700,00	7.700,00
<b>TOTALE PROVENTI DELLA GESTIONE DEI BENI</b>	<b>127.190,00</b>	<b>129.190,00</b>	<b>129.190,00</b>

**6.7 – Equilibri di bilancio**  
**BILANCIO DI PREVISIONE**  
**EQUILIBRI DI BILANCIO**  
**2022 - 2023 - 2024**

<b>EQUILIBRI ECONOMICO-FINANZIARIO</b>			<b>COMPETENZA ANNO 2022</b>	<b>COMPETENZA ANNO 2023</b>	<b>COMPETENZA ANNO 2024</b>
Fondo di cassa all'inizio dell'esercizio		2.500.000,00			
A) Fondo pluriennale vincolato per spese correnti iscritto in entrata	(+)		40.000,00	0,00	0,00
AA) Recupero disavanzo di amministrazione esercizio precedente	(-)		0,00	0,00	0,00
B) Entrate titoli 1.00 - 2.00 - 3.00 <i>di cui per estinzione anticipata di prestiti</i>	(+)		5.584.184,00 0,00	5.540.607,00 0,00	5.540.607,00 0,00
C) Entrate Titolo 4.02.06 - Contributi agli investimenti direttamente destinati al rimborso dei prestiti da amministrazioni pubbliche	(+)		0,00	0,00	0,00
D) Spese Titolo 1.00 - Spese correnti <i>di cui</i> <i>- fondo pluriennale vincolato</i> <i>- fondo crediti di dubbia esigibilità</i>	(-)		5.425.522,00 0,00 26.482,38	5.315.707,00 0,00 26.482,38	5.329.207,00 0,00 26.482,38
E) Spese Titolo 2.04 - Trasferimenti in conto capitale	(-)		0,00	0,00	0,00
F) Spese Titolo 4.00 - Quote di capitale amm.to mutui e prestiti obbligazionari <i>- di cui per estinzione anticipata di prestiti</i> <i>- di cui Fondo anticipazioni di liquidità</i>	(-)		132.300,00 0,00 0,00	134.100,00 0,00 0,00	102.600,00 0,00 0,00
<b>G) Somma finale (G=A-AA+B+C-D-E-F)</b>			<b>66.362,00</b>	<b>90.800,00</b>	<b>108.800,00</b>
<b>ALTRE POSTE DIFFERENZIALI, PER ECCEZIONI PREVISTE DA NORME DI LEGGE, CHE HANNO EFFETTO SULL'EQUILIBRIO EX ARTICOLO 162, COMMA 6, DEL TESTO UNICO DELLE LEGGI SULL'ORDINAMENTO DEGLI ENTI LOCALI</b>					
H) Utilizzo avanzo di amministrazione per spese correnti e per rimborso prestiti (2) <i>di cui per estinzione anticipata di prestiti</i>	(+)		0,00 0,00	0,00	0,00
I) Entrate di parte capitale destinate a spese correnti in base a specifiche disposizioni di legge o dei principi contabili <i>di cui per estinzione anticipata di prestiti</i>	(+)		107.000,00 0,00	105.000,00 0,00	87.000,00 0,00
L) Entrate di parte corrente destinate a spese di investimento in base a specifiche disposizioni di legge o dei principi contabili	(-)		0,00	0,00	0,00
M) Entrate da accensione di prestiti destinate a estinzione anticipata dei prestiti	(+)		0,00	0,00	0,00
<b>EQUILIBRIO DI PARTE CORRENTE (3)</b>					
<b>O=G+H+I-L+M</b>			<b>173.362,00</b>	<b>195.800,00</b>	<b>195.800,00</b>

**BILANCIO DI PREVISIONE  
EQUILIBRI DI BILANCIO  
(solo per gli Enti locali) <sup>(1)</sup>  
2022 - 2023 - 2024**

EQUILIBRI ECONOMICO-FINANZIARIO			COMPETENZA ANNO 2022	COMPETENZA ANNO 2023	COMPETENZA ANNO 2024
P) Utilizzo avanzo di amministrazione per spese di investimento (2)	(+)		0,00		
Q) Fondo pluriennale vincolato per spese in conto capitale iscritto in entrata	(+)		771.821,76	0,00	0,00
R) Entrate Titoli 4.00 - 5.00 - 6.00	(+)		527.142,87	499.760,00	250.000,00
C) Entrate Titolo 4.02.06 - Contributi agli investimenti direttamente destinati al rimborso dei prestiti da amministrazioni pubbliche	(-)		0,00	0,00	0,00
I) Entrate di parte capitale destinate a spese correnti in base a specifiche disposizioni di legge o dei principi contabili	(-)		107.000,00	105.000,00	87.000,00
S1) Entrate Titolo 5.02 per Riscossioni crediti di breve termine	(-)		0,00	0,00	0,00
S2) Entrate Titolo 5.03 per Riscossioni crediti di medio-lungo termine	(-)		0,00	0,00	0,00
T) Entrate Titolo 5.04 relative a Altre entrate per riduzioni di attività finanziaria	(-)		0,00	0,00	0,00
L) Entrate di parte corrente destinate a spese di investimento in base a specifiche disposizioni di legge o dei principi contabili	(+)		0,00	0,00	0,00
M) Entrate da accensione di prestiti destinate a estinzione anticipata dei prestiti	(-)		0,00	0,00	0,00
U) Spese Titolo 2.00 - Spese in conto capitale <i>di cui fondo pluriennale vincolato di spesa</i>	(-)		1.365.326,63 0,00	590.560,00 0,00	358.800,00 0,00
V) Spese Titolo 3.01 per Acquisizioni di attività finanziarie	(-)		0,00	0,00	0,00
E) Spese Titolo 2.04 - Trasferimenti in conto capitale	(+)		0,00	0,00	0,00
<b>EQUILIBRIO DI PARTE CAPITALE</b>					
<b>Z=P+Q+R-C-I-S1-S2-T+L-M-U-V+E</b>			<b>-173.362,00</b>	<b>-195.800,00</b>	<b>-195.800,00</b>

**BILANCIO DI PREVISIONE  
EQUILIBRI DI BILANCIO  
(solo per gli Enti locali) <sup>(1)</sup>  
2022 - 2023 - 2024**

EQUILIBRI ECONOMICO-FINANZIARIO			COMPETENZA ANNO 2022	COMPETENZA ANNO 2023	COMPETENZA ANNO 2024
S1) Entrate Titolo 5.02 per Riscossioni crediti di breve termine	(+)		0,00	0,00	0,00
S2) Entrate Titolo 5.03 per Riscossioni crediti di medio-lungo termine	(+)		0,00	0,00	0,00
T) Entrate Titolo 5.04 relative a Altre entrate per riduzioni di attività finanziaria	(+)		0,00	0,00	0,00
X1) Spese Titolo 3.02 per Concessioni crediti di breve termine	(-)		0,00	0,00	0,00
X2) Spese Titolo 3.03 per Concessioni crediti di medio-lungo termine	(-)		0,00	0,00	0,00
Y) Spese Titolo 3.04 per Altre spese per acquisizioni di attività finanziarie	(-)		0,00	0,00	0,00
<b>EQUILIBRIO FINALE</b>					
<b>W=O+Z+S1+S2+T-X1-X2-Y</b>			<b>0,00</b>	<b>0,00</b>	<b>0,00</b>

**SALDO CORRENTE AI FINI DELLA COPERTURA DEGLI INVESTIMENTI PLURIENNALI (4)**

Equilibrio di parte corrente (O)			173.362,00	195.800,00	195.800,00
Utilizzo risultato di amministrazione per il finanziamento di spese correnti (H) al netto del fondo anticipazione di liquidità	(-)		0,00		
<b>Equilibrio di parte corrente ai fini della copertura degli investimenti pluriennali</b>			<b>173.362,00</b>	<b>195.800,00</b>	<b>195.800,00</b>

## 6.8 – Quadro generale riassuntivo

### QUADRO GENERALE RIASSUNTIVO\* 2022 - 2023 - 2024

ENTRATE	CASSA ANNO 2022	COMPETENZA ANNO 2022	COMPETENZA ANNO 2023	COMPETENZA ANNO 2024	SPESE	CASSA ANNO 2022	COMPETENZA ANNO 2022	COMPETENZA ANNO 2023	COMPETENZA ANNO 2024
Fondo di cassa all'inizio dell'esercizio	2.500.000,00								
Utilizzo avanzo di amministrazione		0,00	0,00	0,00	Disavanzo di amministrazione <sup>(1)</sup>		0,00	0,00	0,00
di cui Utilizzo Fondo anticipazioni di liquidità		0,00	0,00	0,00					
Fondo pluriennale vincolato		811.821,76	0,00	0,00	Disavanzo derivante da debito autorizzato e non contratto <sup>(2)</sup>		0,00	0,00	0,00
Titolo 1 - Entrate correnti di natura tributaria, contributiva e perequativa	3.995.695,07	3.832.100,00	3.802.100,00	3.802.100,00	Titolo 1 - Spese correnti	6.757.939,08	5.425.522,00	5.315.707,00	5.329.207,00
					- di cui fondo pluriennale vincolato		0,00	0,00	0,00
Titolo 2 - Trasferimenti correnti	618.022,23	569.477,00	551.900,00	551.900,00					
Titolo 3 - Entrate extratributarie	1.609.392,14	1.182.607,00	1.186.607,00	1.186.607,00					
Titolo 4 - Entrate in conto capitale	530.000,00	527.142,87	499.760,00	250.000,00	Titolo 2 - Spese in conto capitale	1.626.747,09	1.365.326,63	590.560,00	358.800,00
					- di cui fondo pluriennale vincolato		0,00	0,00	0,00
Titolo 5 - Entrate da riduzione di attività finanziarie	0,00	0,00	0,00	0,00	Titolo 3 - Spese per incremento di attività finanziarie	0,00	0,00	0,00	0,00
					- di cui fondo pluriennale vincolato		0,00	0,00	0,00
<b>Totale entrate finali .....</b>	<b>6.753.109,44</b>	<b>6.111.326,87</b>	<b>6.040.367,00</b>	<b>5.790.607,00</b>	<b>Totale spese finali .....</b>	<b>8.384.686,17</b>	<b>6.790.848,63</b>	<b>5.906.267,00</b>	<b>5.688.007,00</b>
Titolo 6 - Accensione di prestiti	11.188,57	0,00	0,00	0,00	Titolo 4 - Rimborso di prestiti	132.300,00	132.300,00	134.100,00	102.600,00
					- di cui Fondo anticipazioni di liquidità		0,00	0,00	0,00
Titolo 7 - Anticipazioni da istituto tesoriere/cassiere	0,00	930.000,00	930.000,00	930.000,00	Titolo 5 - Chiusura Anticipazioni da istituto tesoriere/cassiere	0,00	930.000,00	930.000,00	930.000,00
Titolo 9 - Entrate per conto di terzi e partite di giro	1.780.128,21	1.769.098,74	1.769.098,74	1.769.098,74	Titolo 7 - Spese per conto terzi e partite di giro	1.786.955,19	1.769.098,74	1.769.098,74	1.769.098,74
<b>Totale titoli</b>	<b>8.544.426,22</b>	<b>8.810.425,61</b>	<b>8.739.465,74</b>	<b>8.489.705,74</b>	<b>Totale titoli</b>	<b>10.303.941,36</b>	<b>9.622.247,37</b>	<b>8.739.465,74</b>	<b>8.489.705,74</b>
<b>TOTALE COMPLESSIVO ENTRATE</b>	<b>11.044.426,22</b>	<b>9.622.247,37</b>	<b>8.739.465,74</b>	<b>8.489.705,74</b>	<b>TOTALE COMPLESSIVO SPESE</b>	<b>10.303.941,36</b>	<b>9.622.247,37</b>	<b>8.739.465,74</b>	<b>8.489.705,74</b>
Fondo di cassa finale presunto	740.484,86								